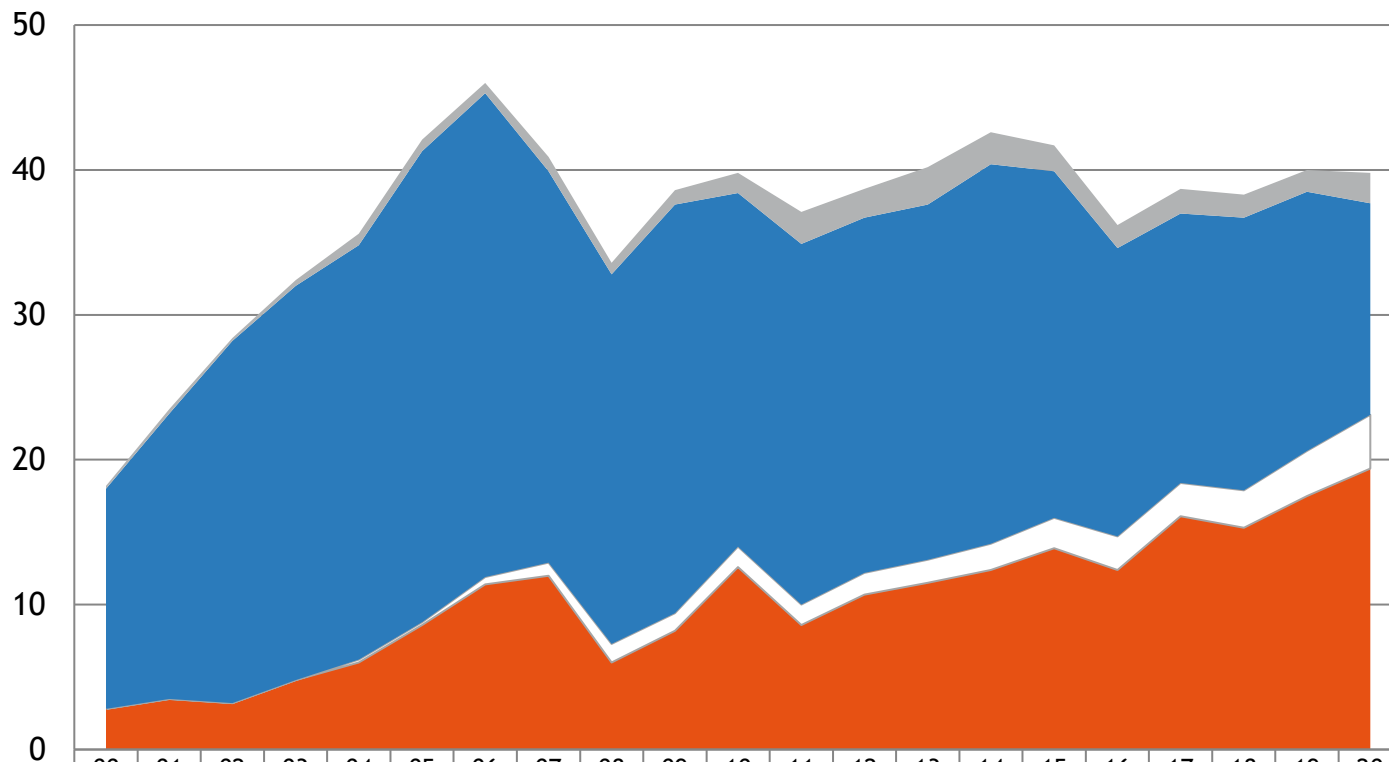


Placeringsbestånd Utanför Finland I Euroområdet 2000 - 2020

Samtliga medlemssammanslutningar

Mrd euro

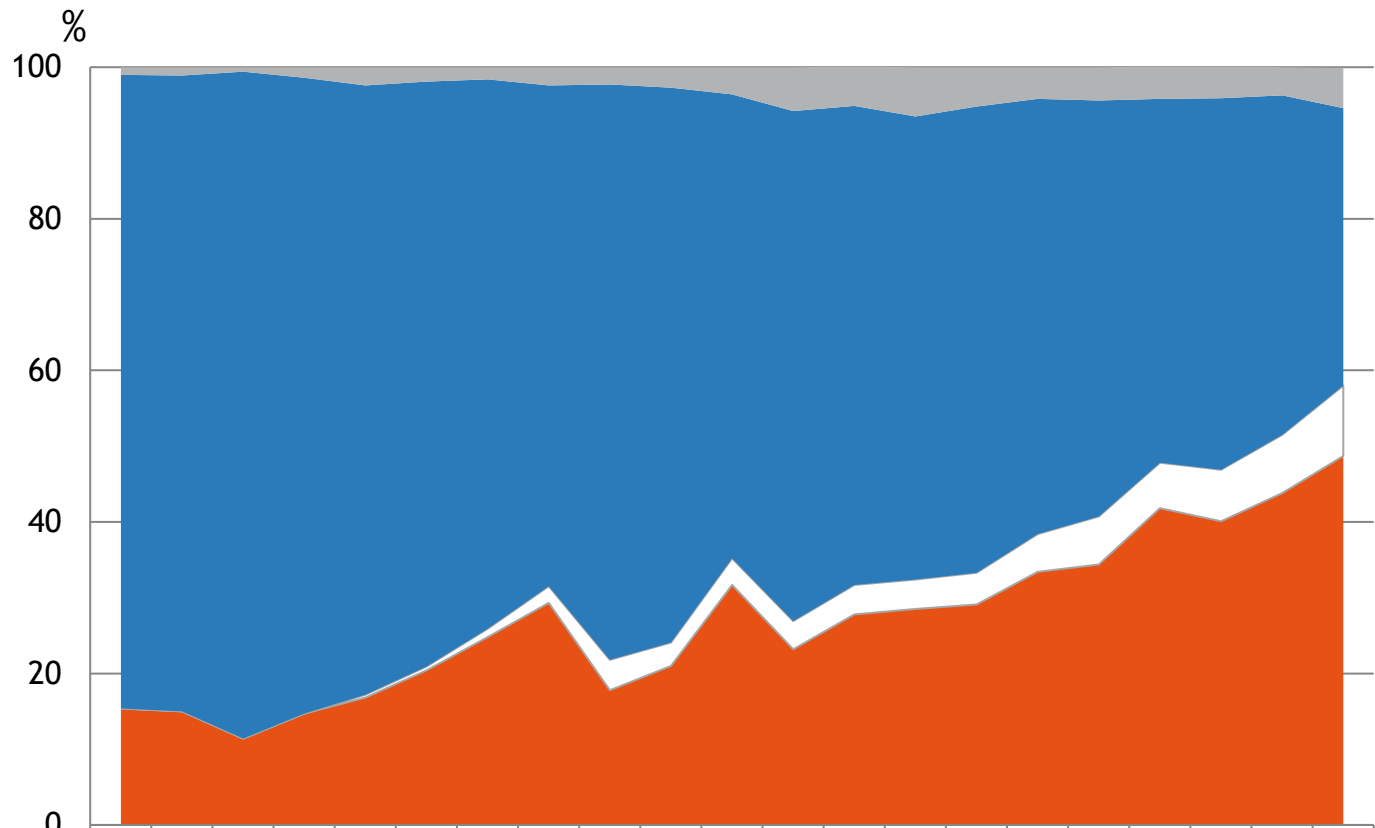


År 2004 överfördes korta räntefonder från masskuldebrev till penningmarknadsplaceringar

	00	01	02	03	04	05	06	07	08	09	10	11	12	13	14	15	16	17	18	19	20
■ Penningmarknadsplaceringar	0,2	0,3	0,2	0,4	0,8	0,8	0,7	1,0	0,8	1,0	1,4	2,2	2,0	2,6	2,2	1,8	1,6	1,7	1,6	1,5	2,1
■ Masskuldebrev och konvertibler	15,2	19,7	25	27,2	28,6	32,5	33,4	27	25,5	28,2	24,4	24,9	24,5	24,5	26,2	23,9	19,9	18,6	18,8	17,9	14,6
□ Fastigheter och fastighetsaktier	0,0	0,0	0,0	0,0	0,2	0,2	0,5	0,9	1,3	1,2	1,4	1,4	1,5	1,6	1,8	2,1	2,3	2,3	2,6	3,1	3,7
■ Aktier (inkl. fonder)	2,8	3,5	3,2	4,8	6,0	8,6	11,4	12,0	6,0	8,2	12,6	8,6	10,7	11,5	12,4	13,9	12,4	16,1	15,3	17,5	19,4
TOTALT	18,2	23,5	28,4	32,4	35,6	42,1	46,1	40,8	33,6	38,6	39,8	37,0	38,7	40,2	42,6	41,6	36,2	38,7	38,4	40,0	39,9

Placeringsbestånd Utanför Finland I Euroområdet 2000 - 2020

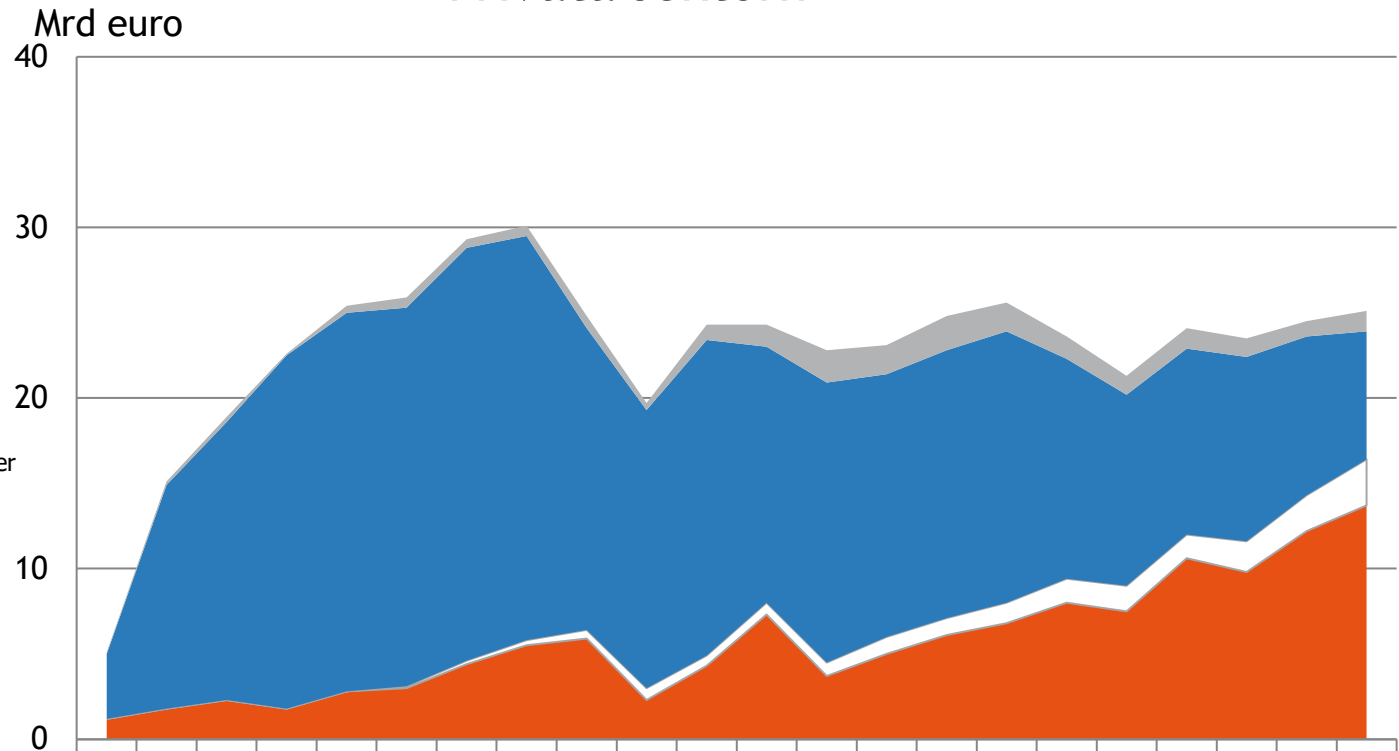
Samtliga medlemsanslutningar



	00	01	02	03	04	05	06	07	08	09	10	11	12	13	14	15	16	17	18	19	20
■ Penningmarknadsplaceringar	1,0	1,1	0,6	1,4	2,4	1,9	1,6	2,4	2,3	2,7	3,6	5,8	5,2	6,5	5,2	4,2	4,4	4,3	4,3	3,7	5,3
■ Masskuldebrev och konvertibler	83,6	83,9	88	83,9	80,4	77,2	72,5	66,1	75,9	73,2	61,2	67,3	63,2	61,1	61,5	57,4	54,9	48,0	49,0	44,8	36,6
□ Fastigheter och fastighetsaktier	0,0	0,0	0,0	0,0	0,4	0,5	1,1	2,2	4,0	3,1	3,5	3,7	3,9	3,9	4,2	5,0	6,3	6,0	6,8	7,7	9,3
■ Aktier (inkl. fonder)	15,4	15,0	11,4	14,7	16,8	20,4	24,8	29,3	17,8	21	31,7	23,2	27,8	28,5	29,1	33,4	34,4	41,8	40,1	43,8	48,7

Placeringsbestånd Utanför Finland I Euroområdet 2000 - 2020

Privata sektorn



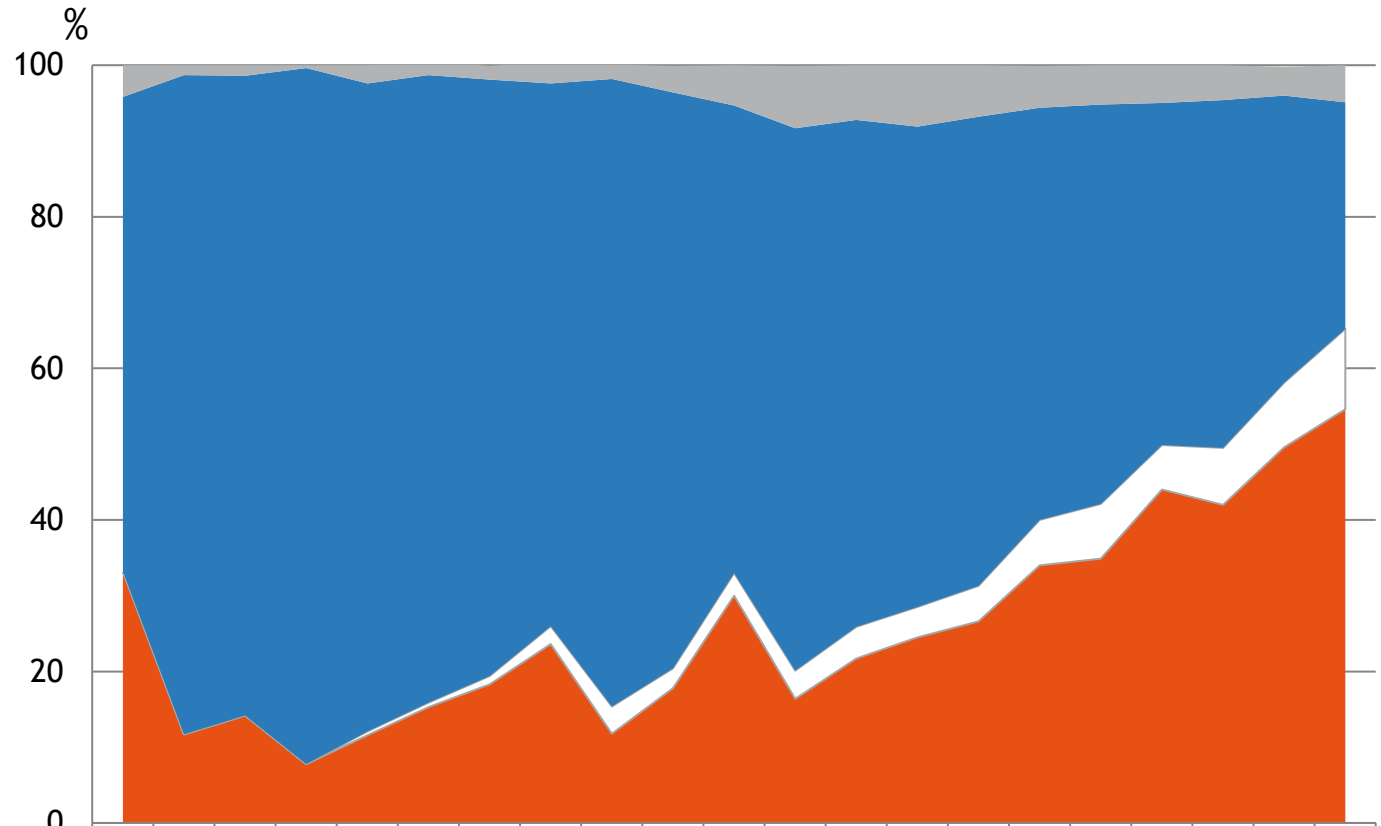
År 2004 överfördes korta räntefonder från masskuldebrev till penningmarknadsplaceringar

	99	00	01	02	03	04	05	06	07	08	09	10	11	12	13	14	15	16	17	18	19	20
■ Penningmarknadsplaceringar	0,1	0,2	0,3	0,1	0,4	0,6	0,5	0,6	0,7	0,4	0,9	1,3	1,9	1,7	2,0	1,7	1,3	1,1	1,2	1,1	0,9	1,2
■ Masskuldebrev och konvertibler	3,8	13,1	16,3	20,7	22,2	22,2	24,2	23,7	17,7	16,3	18,5	15,0	16,4	15,4	15,7	15,9	12,9	11,2	10,9	10,8	9,3	7,5
□ Fastigheter och fastighetsaktier	0,0	0,0	0,0	0,0	0,0	0,1	0,2	0,3	0,5	0,7	0,6	0,7	0,8	1,0	1,0	1,2	1,4	1,5	1,4	1,8	2,1	2,7
■ Aktier (inkl. fonder)	1,2	1,8	2,3	1,8	2,8	3,0	4,4	5,5	5,9	2,3	4,3	7,3	3,7	5,0	6,1	6,8	8,0	7,5	10,6	9,8	12,2	13,7
TOTALT	5,1	15,1	18,9	22,6	25,4	25,9	29,2	30,1	24,8	19,7	24,3	24,3	22,9	23,0	24,8	25,7	23,6	21,3	24,2	23,5	24,5	25,1

Placeringsbestånd Utanför Finland I Euroområdet 2000 - 2020

Privata sektorn

År 2004 överfördes korta räntefonder från masskuldebrev till penningmarknadsplaceringar



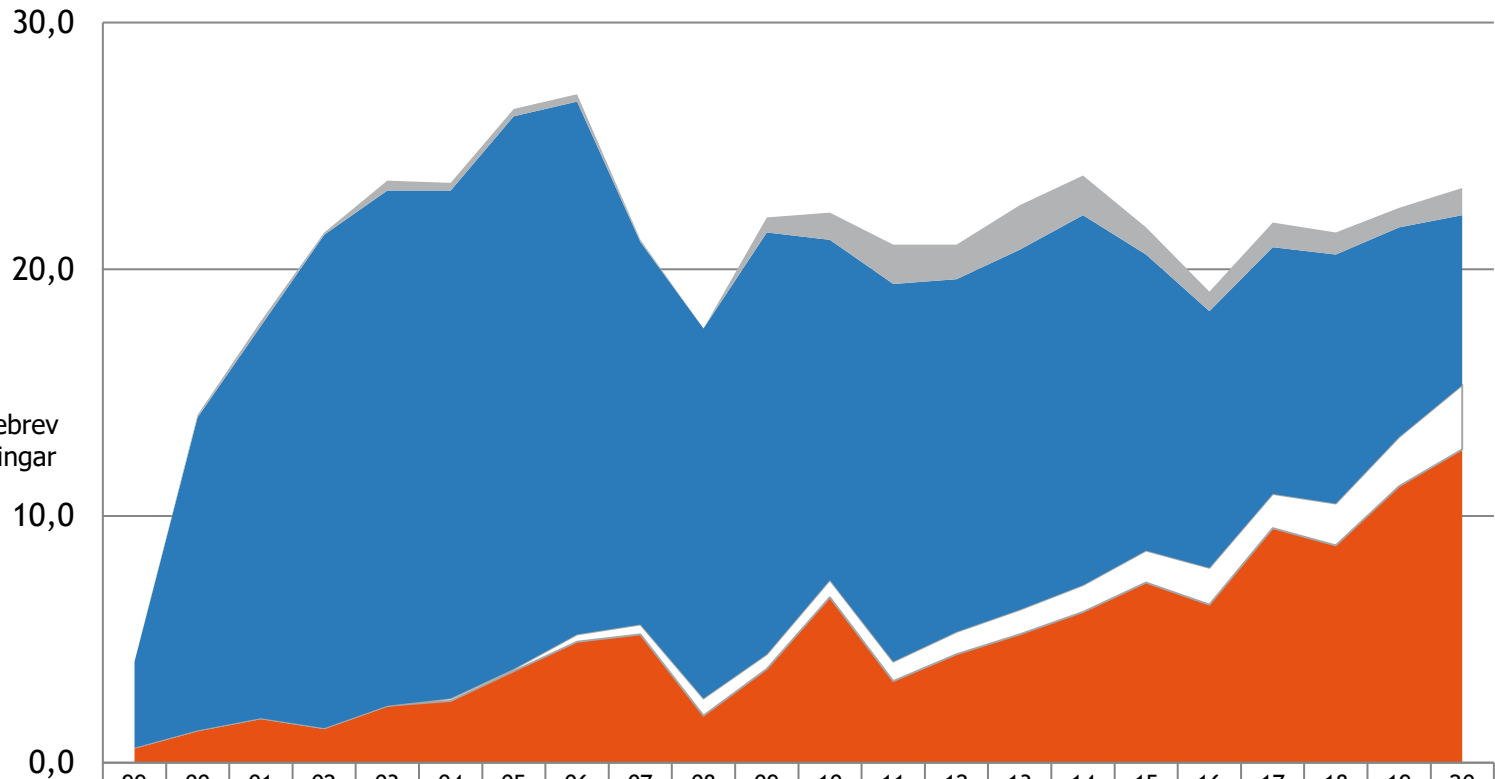
	00	01	02	03	04	05	06	07	08	09	10	11	12	13	14	15	16	17	18	19	20
■ Penningmarknadsplaceringar	4,2	1,3	1,4	0,4	2,4	1,8	1,8	2,9	1,9	3,5	5,3	8,2	7,2	8,1	6,8	5,5	5,2	5,0	4,6	3,8	4,9
■ Masskuldebrev och konvertibler	62,6	87,0	84,4	91,8	85,5	82,8	78,7	71,6	82,8	76,0	61,7	71,6	66,9	63,4	61,9	54,4	52,7	45,1	45,9	37,9	29,9
□ Fastigheter och fastighetsaktier	0,0	0,0	0,0	0,0	0,5	0,6	1,1	2,4	3,6	2,6	3,0	3,7	4,2	4,0	4,7	6,0	7,2	5,9	7,5	8,5	10,6
■ Aktier (inkl. fonder)	33,2	11,7	14,2	7,8	11,6	15,3	18,3	23,6	11,8	17,8	30,0	16,4	21,7	24,5	26,6	34,0	34,9	44,0	42,0	49,6	54,6

Placeringsbestånd Utanför Finland I Euroområdet 2000 - 2020

Pensionsförsäkringsbolag (Elo, Veritas, Ilmarinen och Varma)

Mrd euro

År 2004 överfördes korta räntefonder från masskuldebrev till penningmarknadsplaceringar



	99	00	01	02	03	04	05	06	07	08	09	10	11	12	13	14	15	16	17	18	19	20
■ Penningmarknadsplaceringar	0,0	0,1	0,2	0,1	0,4	0,3	0,3	0,3	0,1	0,0	0,6	1,1	1,6	1,4	1,8	1,6	1,1	0,8	1,0	0,9	0,8	1,1
■ Masskuldebrev och konvertibler	3,5	12,7	15,9	20,0	20,9	20,6	22,4	21,6	15,5	15,0	17,1	13,8	15,3	14,3	14,6	15,0	12,0	10,4	10,0	10,1	8,5	6,9
□ Fastigheter och fastighetsaktier	0,0	0,0	0,0	0,0	0,0	0,1	0,1	0,3	0,4	0,7	0,6	0,7	0,8	0,9	1,0	1,1	1,3	1,5	1,4	1,7	2,0	2,6
■ Aktier (inkl. fonder)	0,6	1,3	1,8	1,4	2,3	2,5	3,7	4,9	5,2	1,9	3,8	6,7	3,3	4,4	5,2	6,1	7,3	6,4	9,5	8,8	11,2	12,7
TOTALT	4,1	14,1	17,8	21,4	23,6	23,5	26,6	27,0	21,2	17,5	22,1	22,3	21,0	21,0	22,7	23,9	21,7	19,0	21,8	21,5	22,4	23,3

Placeringsbestånd Utanför Finland I Euroområdet 2000 - 2020

Pensionsförsäkringsbolag (Elo, Veritas, Ilmarinen och Varma)

