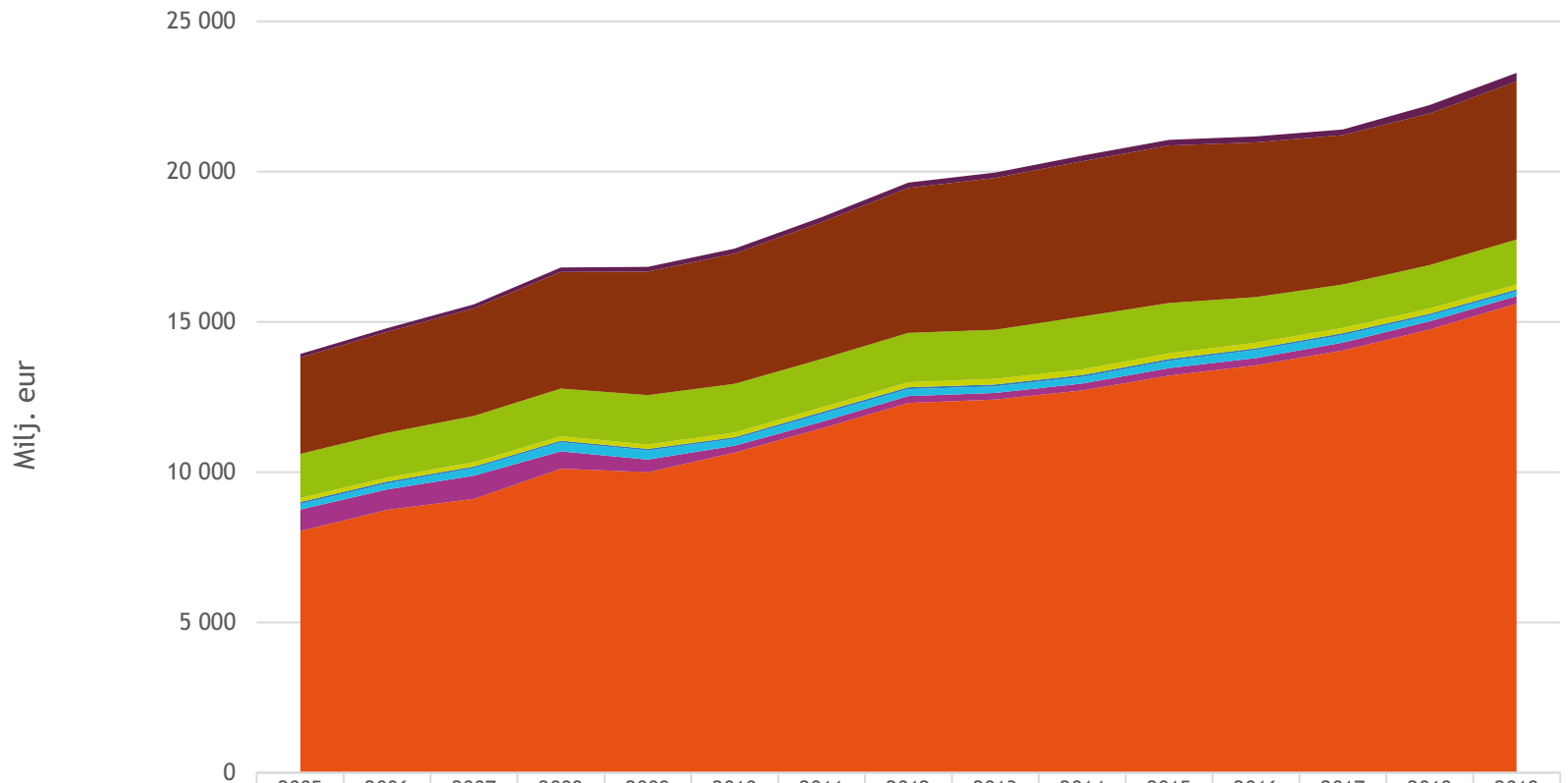




Tidsserier över arbetspensionsanstaltens marknadsandelar

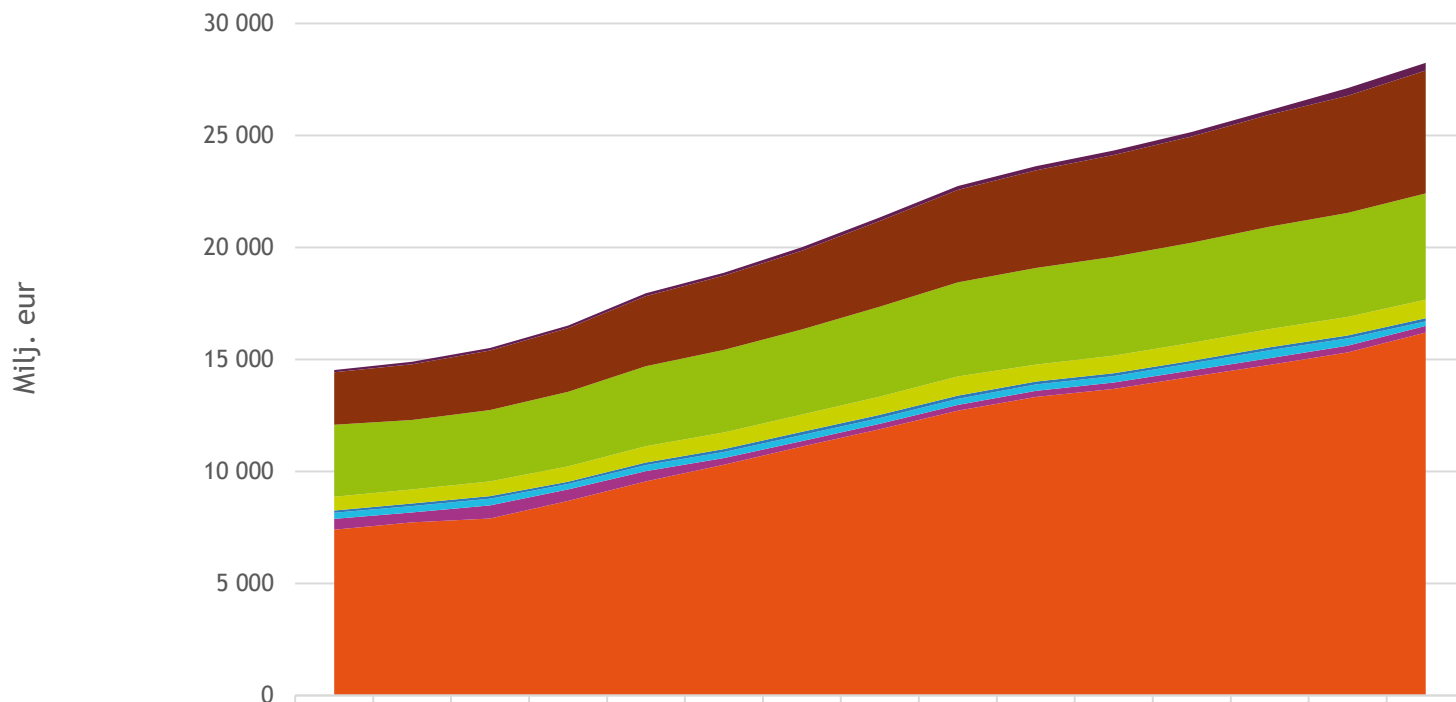


Premieinkomst efter pensionsanstalt åren 2005-2019



	2005	2006	2007	2008	2009	2010	2011	2012	2013	2014	2015	2016	2017	2018	2019
Övriga *)	126,5	128,9	143,4	152,3	159,3	164,2	167,1	175,9	183,7	190,8	192,4	197,7	194,1	275,0	289,5
Keva medlems samfund (OffPL)	3 200,4	3 352,2	3 571,7	3 874,7	4 112,0	4 327,6	4 545,2	4 825,5	5 044,1	5 164,4	5 237,5	5 151,1	4 963,9	5 047,8	5 255,6
Keva staten SPF (OffPL)	1 462,4	1 491,0	1 541,8	1 597,1	1 639,9	1 621,6	1 609,1	1 638,8	1 633,8	1 756,6	1 680,2	1 516,0	1 444,2	1 442,1	1 497,5
LPA (LFöPL)	137,2	135,8	139,6	140,3	150,8	160,2	163,5	171,3	187,2	191,3	188,1	182,2	179,9	174,7	172,9
SPK (SjPL)	55,4	55,3	55,6	57,8	54,5	53,2	55,1	57,2	60,7	61,1	59,3	58,8	56,8	52,2	54,5
Kassor (ArPL)	186,4	207,9	248,0	298,1	301,8	228,5	266,7	229,3	220,9	223,9	242,4	263,2	259,6	200,3	159,4
Stiftelser (ArPL)	718,2	675,2	772,9	576,8	413,9	229,6	213,8	232,7	219,6	227,0	247,8	241,4	256,9	269,0	256,9
Bolag (ArPL, FöPL)	8 045,7	8 748,8	9 119,0	10 118,2	10 006,4	10 652,7	11 461,8	12 304,3	12 423,8	12 721,8	13 215,2	13 564,0	14 050,9	14 756,2	15 605,0
SAMMANLAGT	13 932,2	14 795,1	15 592,0	16 815,3	16 838,6	17 437,6	18 482,3	19 635,0	19 973,8	20 536,9	21 062,9	21 174,4	21 406,3	22 217,3	23 291,3

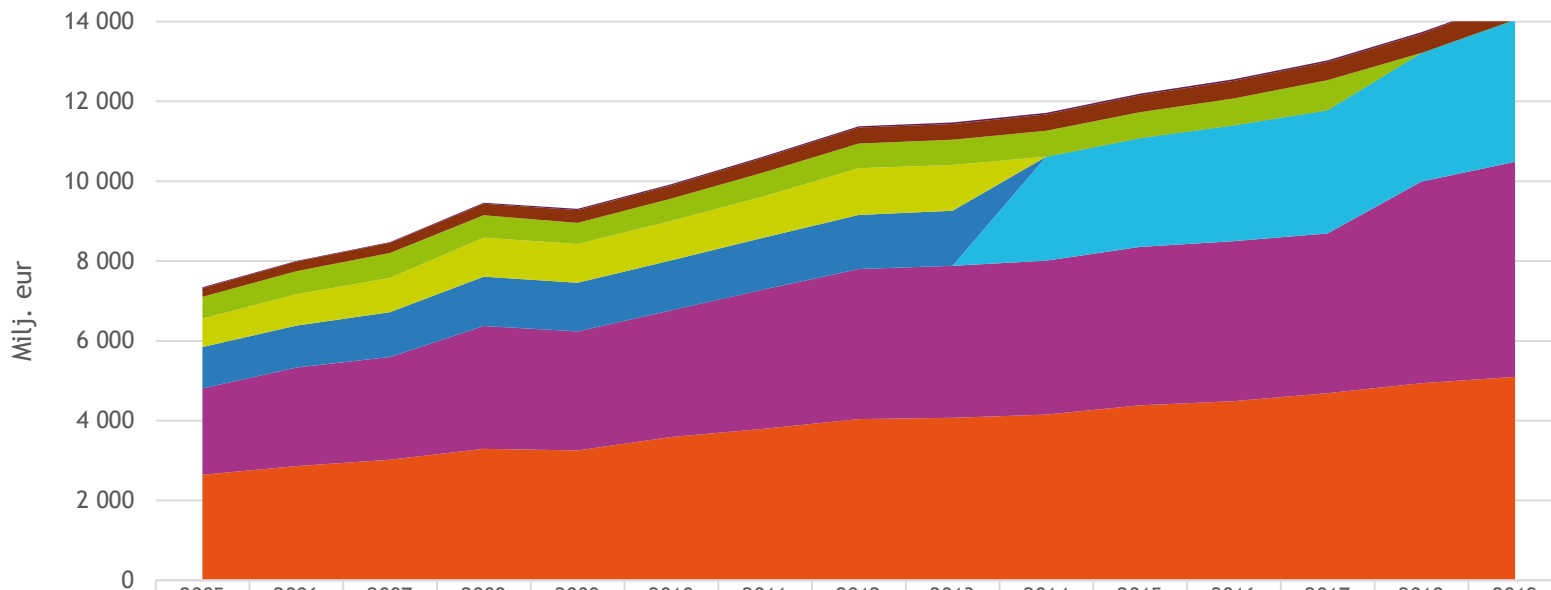
Pensionsutgift efter pensionsanstalt åren 2005-2019



	2005	2006	2007	2008	2009	2010	2011	2012	2013	2014	2015	2016	2017	2018	2019
■ Övriga *)	101,1	106,7	113,3	120,9	132,4	139,0	148,0	159,8	163,5	181,4	187,5	193,9	200,9	339,7	351,2
■ Keva medlems samfund (OffPL)	2 350,0	2 494,2	2 653,7	2 843,2	3 124,6	3 306,2	3 524,3	3 826,5	4 135,9	4 354,0	4 553,4	4 748,6	5 000,8	5 225,3	5 483,3
■ Keva staten SPF (OffPL)	3 200,0	3 093,0	3 185,0	3 326,0	3 573,0	3 684,5	3 800,4	4 009,2	4 195,7	4 317,1	4 404,6	4 467,2	4 568,5	4 648,6	4 734,8
■ LPA (LFöPL)	621,5	638,0	662,0	684,9	729,9	743,1	771,9	815,8	852,1	765,4	784,1	796,1	814,0	827,2	841,2
■ SPK (SjPL)	99,4	104,6	110,2	96,4	103,0	125,4	129,8	137,4	143,1	123,5	129,4	125,4	133,7	128,6	133,2
■ Kassor (ArPL)	271,6	282,6	299,3	244,8	277,1	281,2	271,8	256,3	272,5	283,4	289,5	310,3	351,6	323,8	196,7
■ Stiftelser (ArPL)	490,4	455,6	597,4	514,6	462,2	296,7	243,0	252,3	266,6	277,3	284,6	285,2	302,3	302,2	304,1
■ Bolag (ArPL, FöPL)	7 399,7	7 727,3	7 899,4	8 687,3	9 556,5	10 304,6	11 124,4	11 884,4	12 711,1	13 327,1	13 690,3	14 231,6	14 761,4	15 318,4	16 205,6
SAMMANLAGT	14 533,7	14 902,0	15 520,3	16 518,1	17 958,7	18 880,7	20 013,6	21 341,7	22 740,5	23 629,2	24 323,4	25 158,3	26 133,2	27 113,8	28 250,1

*) Fram till 2017 KCF (KyPL), Övriga omfattar Kyrkans Pensionsfond, FPA:s personalpensioner och Finlands Banks pensionsfond

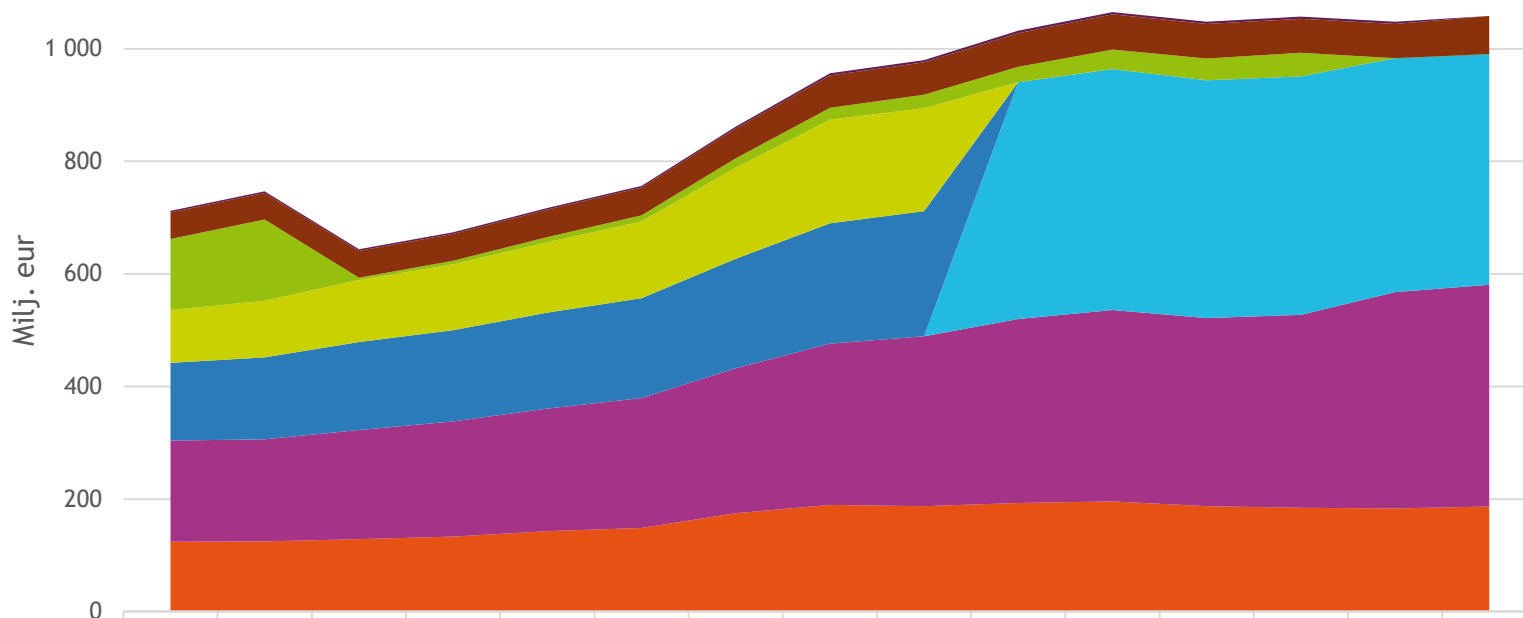
Pensionsförsäkringsbolagens ArPL-premieinkomst åren 2005-2019



	2005	2006	2007	2008	2009	2010	2011	2012	2013	2014	2015	2016	2017	2018	2019
■ Pensions-Alandia	18,4	19,2	21,1	23,9	26,5	29,3	30,1	32,8	34,0	35,0	39,4	39,5	42,1	44,3	0,0
■ Veritas	219,4	237,9	257,7	287,4	322,6	331,1	370,7	401,0	395,3	410,3	426,9	447,3	460,6	479,7	525,2
■ Etera	545,5	580,6	624,7	562,6	528,7	558,6	597,7	621,6	635,5	651,3	645,3	674,9	752,2	0,0	0,0
■ Pensions-Fennia	714,8	788,4	857,7	971,9	970,6	990,1	1 036,1	1 171,0	1 143,0	0,0	0,0	0,0	0,0	0,0	0,0
■ Pensions-Tapiola	1 029,5	1 046,0	1 117,5	1 241,2	1 217,8	1 248,5	1 295,6	1 347,8	1 380,5	0,0	0,0	0,0	0,0	0,0	0,0
■ Elo	0,0	0,0	0,0	0,0	0,0	0,0	0,0	0,0	0,0	2 602,2	2 728,8	2 898,9	3 087,1	3 223,9	3 558,1
■ Ilmarinen	2 169,9	2 473,2	2 581,0	3 073,0	2 982,7	3 178,4	3 495,6	3 763,4	3 811,1	3 861,2	3 972,6	4 007,9	4 004,5	5 050,4	5 387,7
■ Varma	2 642,3	2 859,0	3 018,0	3 297,7	3 256,8	3 586,8	3 801,9	4 041,0	4 071,0	4 150,4	4 380,6	4 490,9	4 686,3	4 937,2	5 100,9
SAMMANLAGT	7 339,8	8 004,3	8 477,7	9 457,7	9 305,7	9 922,8	10 627,7	11 378,6	11 470,4	11 710,4	12 193,6	12 559,4	13 032,8	13 735,5	14 571,9

Överföringsavgifter och återförsäkring har inte dragits av

Pensionsförsäkringsbolagens FöPL-premieinkomst åren 2005-2019



	2005	2006	2007	2008	2009	2010	2011	2012	2013	2014	2015	2016	2017	2018	2019
■ Pensions-Alandia	2,8	3,0	2,8	2,9	3,0	3,1	3,5	4,0	4,1	4,1	4,1	4,0	4,1	4,0	0
■ Veritas	47,2	47,2	48,0	47,9	49,0	49,2	52,9	57,1	57,5	59,9	62,6	61,5	60,3	60,6	67,5
■ Etera	126,1	144,2	3,5	6,3	8,6	11,0	16,1	21,4	23,7	27,3	34,6	38,4	41,8	0,0	0
■ Pensions-Fennia	93,6	100,9	110,4	117,0	125,6	136,2	162,1	184	183,3	0,0	0,0	0,0	0,0	0,0	0,0
■ Pensions-Tapiola	138,6	145,3	156,2	161,8	170,2	177,2	194,9	213,7	222,2	0,0	0,0	0,0	0,0	0,0	0,0
■ Elo	0,0	0,0	0,0	0,0	0,0	0,0	0,0	0,0	0,0	420,7	428,3	422,6	423,7	415,9	410,4
■ Ilmarinen	179,4	181,4	193,9	204,7	217,7	231,2	257,2	286,5	302,0	326,8	339,7	334,5	343,0	384,3	393,8
■ Varma	124,3	125,0	129,0	133,4	143,1	148,5	174,9	189,7	187,2	193,2	195,9	187,1	184,3	183,4	186,7
SAMMANLAGT	712,0	747,0	643,8	674,0	717,2	756,4	861,6	956,4	980,0	1 032,0	1 065,2	1 048,1	1 057,2	1 048,1	1 058,4

Antalet ArPL- och FöPL-försäkrade åren 2005-2019

