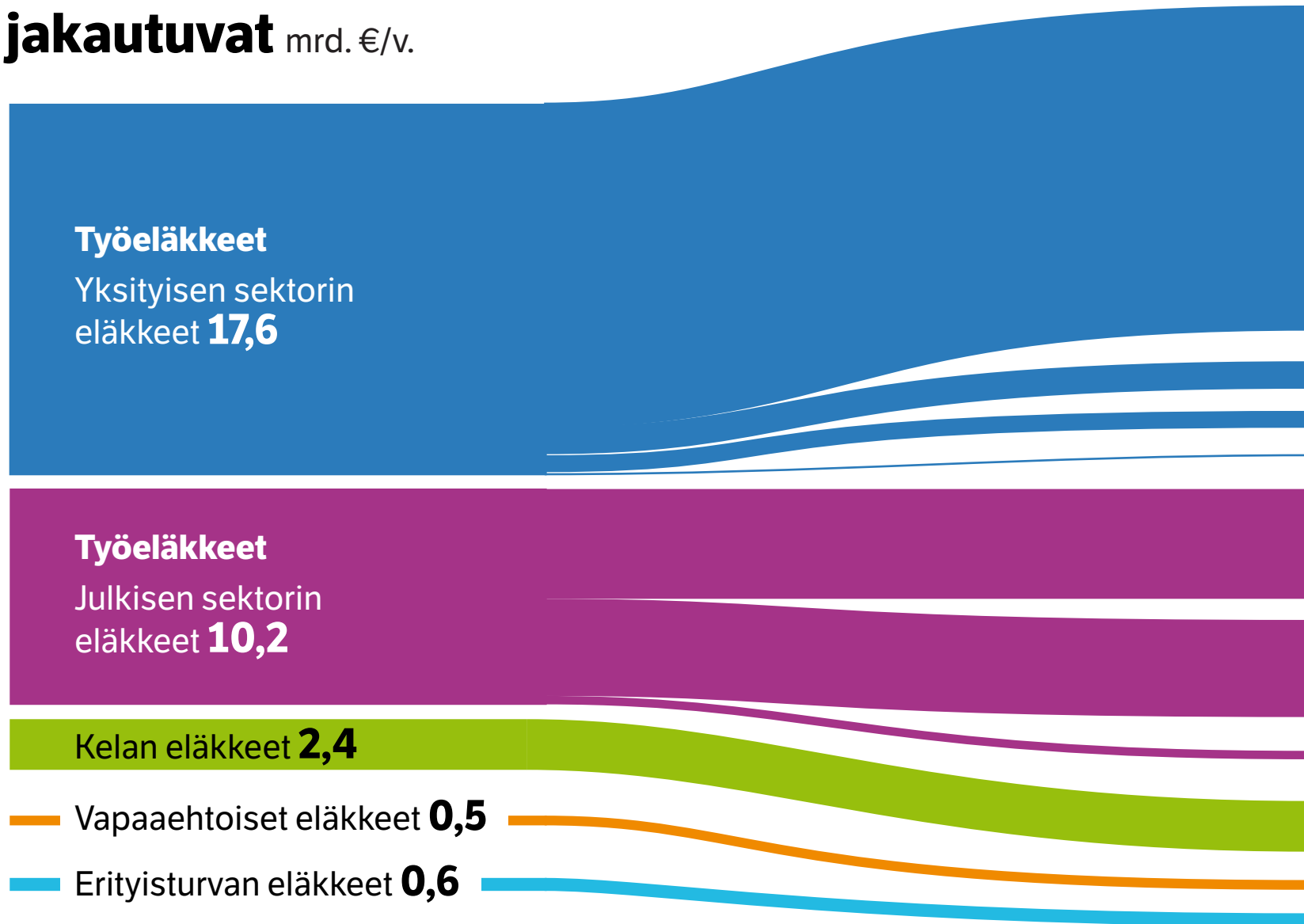


Miten maksussa olevat eläkkeet jakautuvat mrd. €/v.



Yksityisen sektorin palkansaajat (TyEL) **15,4**

Yrittäjät (YEL) **1,3**

Maatalousyrittäjät (MyEL) **0,8**

Merimiehet (MEL) **0,1**

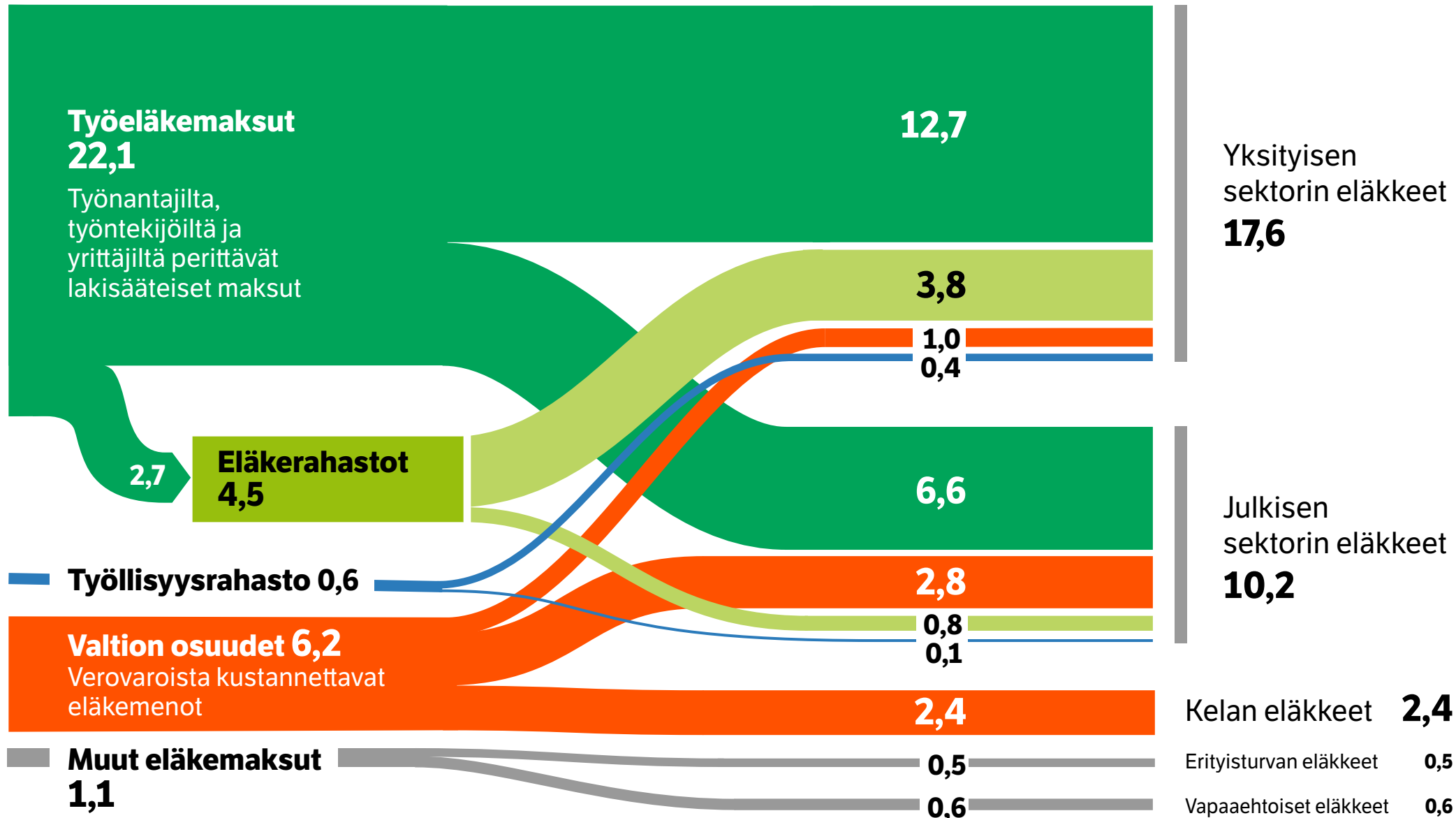
Kuntien työntekijät **5,2**

Valtion työntekijät **4,6**


Kirkon, Kelan ja Suomen Pankin työntekijät, yht. **0,4**

Mm. kansaneläkkeet, takuueläke ja perhe-eläkkeet

Mistä rahat tulevat mrd. €/v.



Tulot mrd. €/v.



Menot mrd. €/v.



Yksityisen sektorin palkansaajat (TyEL) **15,4**

Yrittäjät (YEL) **1,3**
Maatalousyrittäjät (MyEL) **0,8**
Merimiehet (MEL) **0,1**

Kuntien työntekijät **5,2**

Valtion työntekijät **4,6**

Kirkon, Kelan ja Suomen Pankin työntekijät, yht. **0,4**

Kansaneläkkeet **2,1**
Muut Kelan eläkkeet **0,3**
Erityistuvan eläkkeet **0,5**
Vapaamuotoiset eläkkeet **0,6**