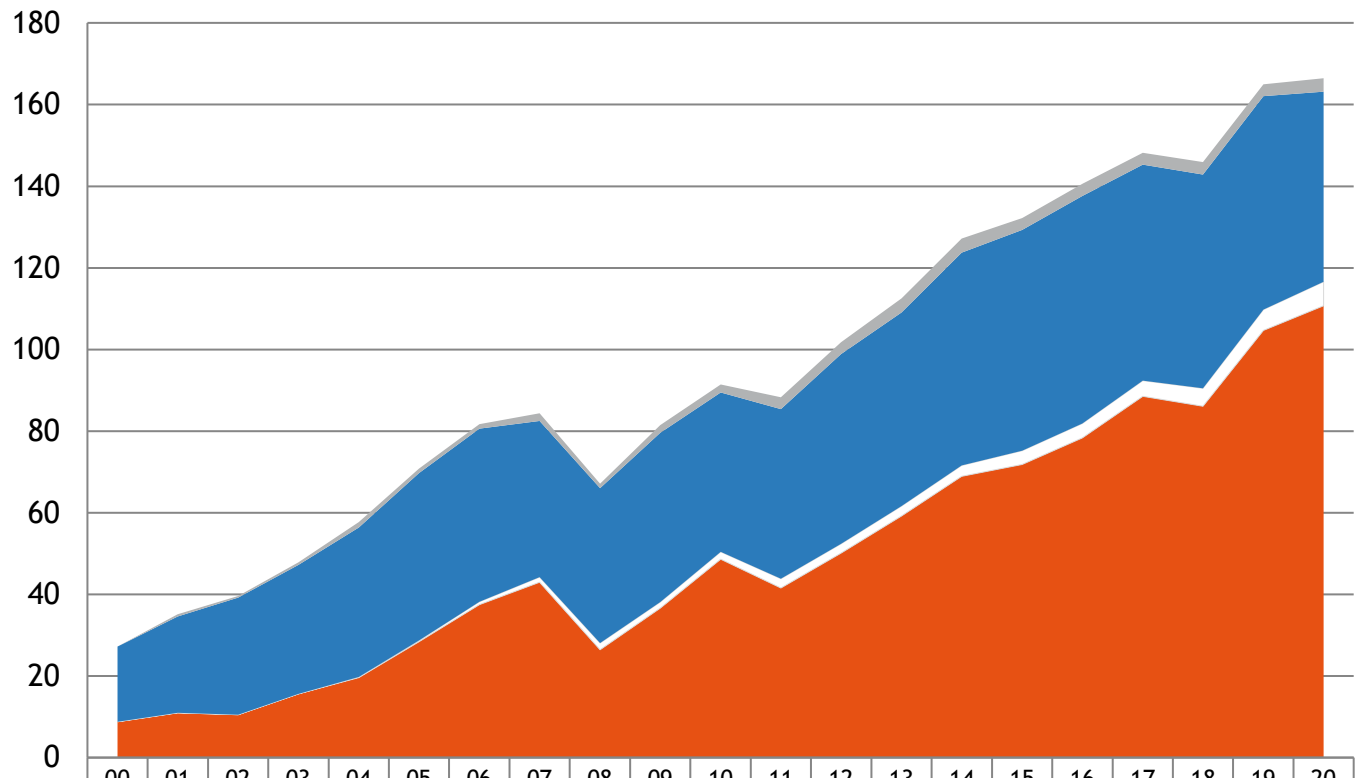


Sijoituskanta Suomen ulkopuolelle 2000 - 2020

Kaikki jäsenyhteisöt

Mrd. eur

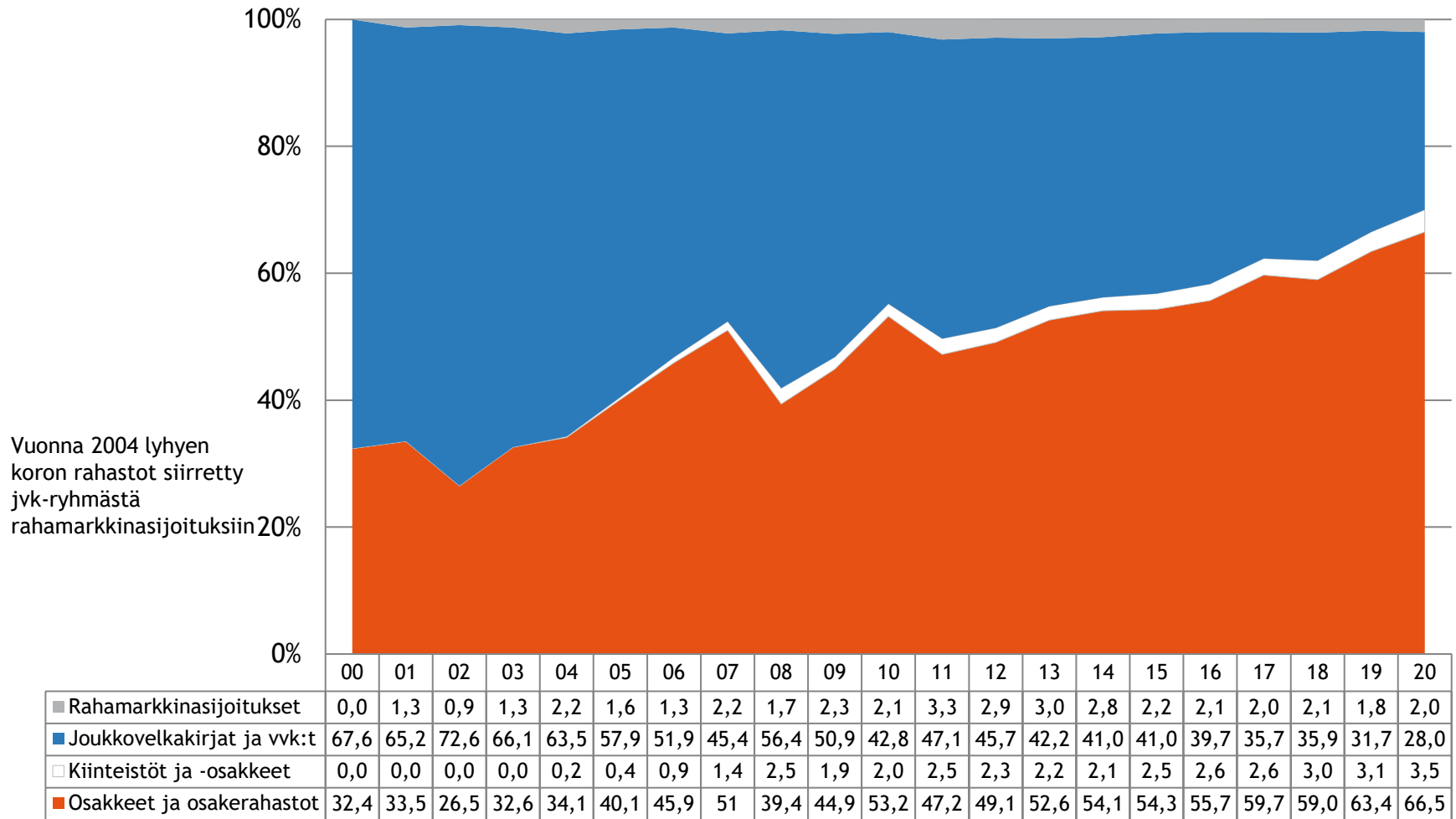


Vuonna 2004 lyhyen
koron rahastot siirretty
jvk-ryhmästä
rahamarkkinasijoituksiin

	00	01	02	03	04	05	06	07	08	09	10	11	12	13	14	15	16	17	18	19	20
■ Rahamarkkinasijoitukset	0,0	0,5	0,4	0,6	1,3	1,1	1,1	1,9	1,1	1,9	1,9	2,9	2,9	3,4	3,5	2,9	3,0	2,9	3,0	2,9	3,3
■ Joukkovelkakirjat ja vvk:t	18,4	23,6	28,7	31,6	36,6	41	42,4	38,3	37,9	41,5	39,1	41,6	46,5	47,5	52,1	54,1	55,7	52,9	52,4	52,3	46,6
□ Kiinteistöt ja -osakkeet	0,0	0,0	0,0	0,0	0,2	0,3	0,7	1,2	1,7	1,5	1,8	2,2	2,3	2,4	2,7	3,4	3,6	3,9	4,4	5,1	5,9
■ Osakkeet ja osakerahastot	8,8	11	10,5	15,6	19,6	28,4	37,5	43	26,4	36,6	48,6	41,6	50,1	59,2	68,9	71,8	78,3	88,5	86,1	105	111
Yhteensä	27,2	35,1	39,6	47,8	57,7	70,8	81,8	84,5	67,2	81,6	91,4	88,3	102	113	127	132	141	148,	145,	165	167

Sijoituskanta Suomen ulkopuolelle 2000 - 2020

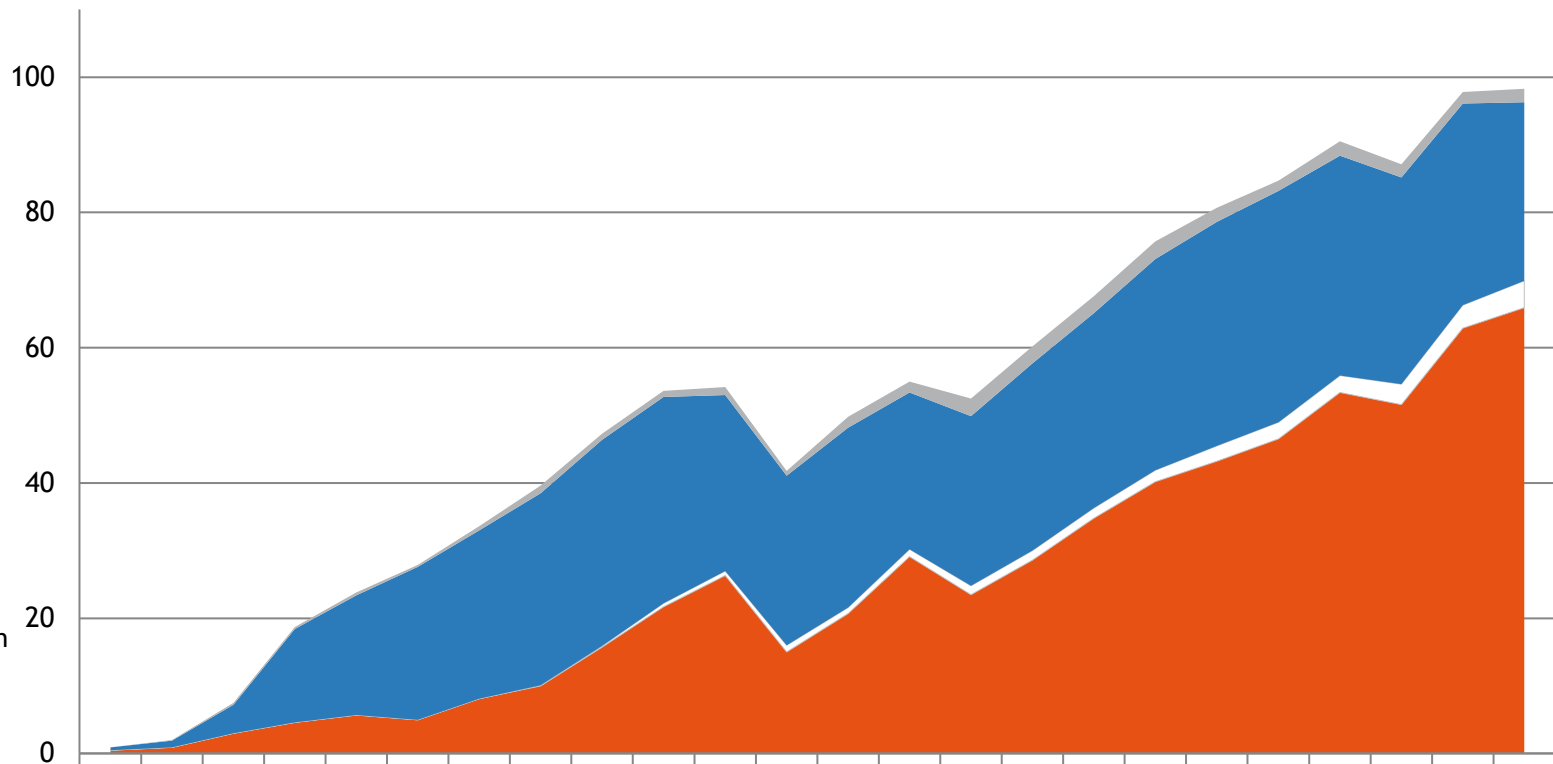
Kaikki jäsenyhteisöt



Sijoituskanta Suomen ulkopuolelle 2000 - 2020

Yksityinen sektori

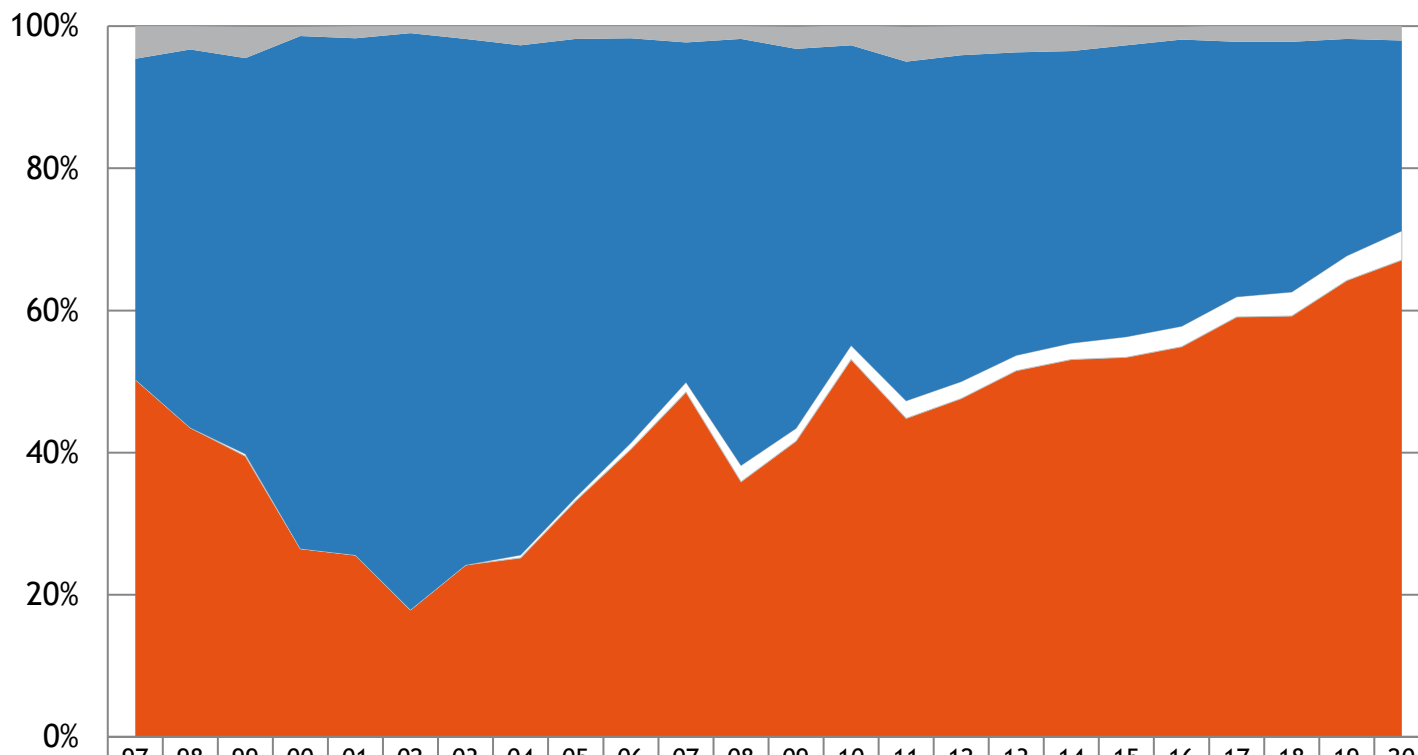
Mrd. eur



	97	98	99	00	01	02	03	04	05	06	07	08	09	10	11	12	13	14	15	16	17	18	19	20
■ Rahamarkkinasijoitukset	0,0	0,1	0,3	0,3	0,4	0,3	0,6	1,1	0,9	0,9	1,2	0,7	1,6	1,6	2,6	2,5	2,5	2,6	2,1	1,5	2,1	1,9	1,7	2,0
■ Joukkovelkakirjat ja vvk:t	0,4	1,0	4,2	13,8	17,7	22,6	24,9	28,4	30,5	30,5	26	25,1	26,6	23,2	25,1	27,7	28,8	31,2	33,1	34,2	32,5	30,6	29,8	26,4
□ Kiinteistöt ja -osakkeet	0,0	0,0	0,0	0,0	0,0	0,0	0,0	0,1	0,2	0,5	0,7	1,0	0,9	1,1	1,3	1,4	1,5	1,7	2,3	2,5	2,5	3,0	3,4	4,0
■ Osakkeet ja osakerahastot	0,5	0,9	3,0	4,6	5,7	5,0	8,1	10,0	15,7	21,7	26,3	15,0	20,7	29,1	23,5	28,6	34,8	40,2	43,2	46,5	53,4	51,6	62,9	65,9
Yhteensä	0,9	2,0	7,5	18,7	23,8	27,9	33,6	39,6	47,9	53,7	54,3	41,8	49,9	55,0	52,5	60,4	67,6	76,0	80,7	84,7	90,5	87,1	98,0	98,4

Sijoituskanta Suomen ulkopuolelle 2000 - 2020

Yksityinen sektori



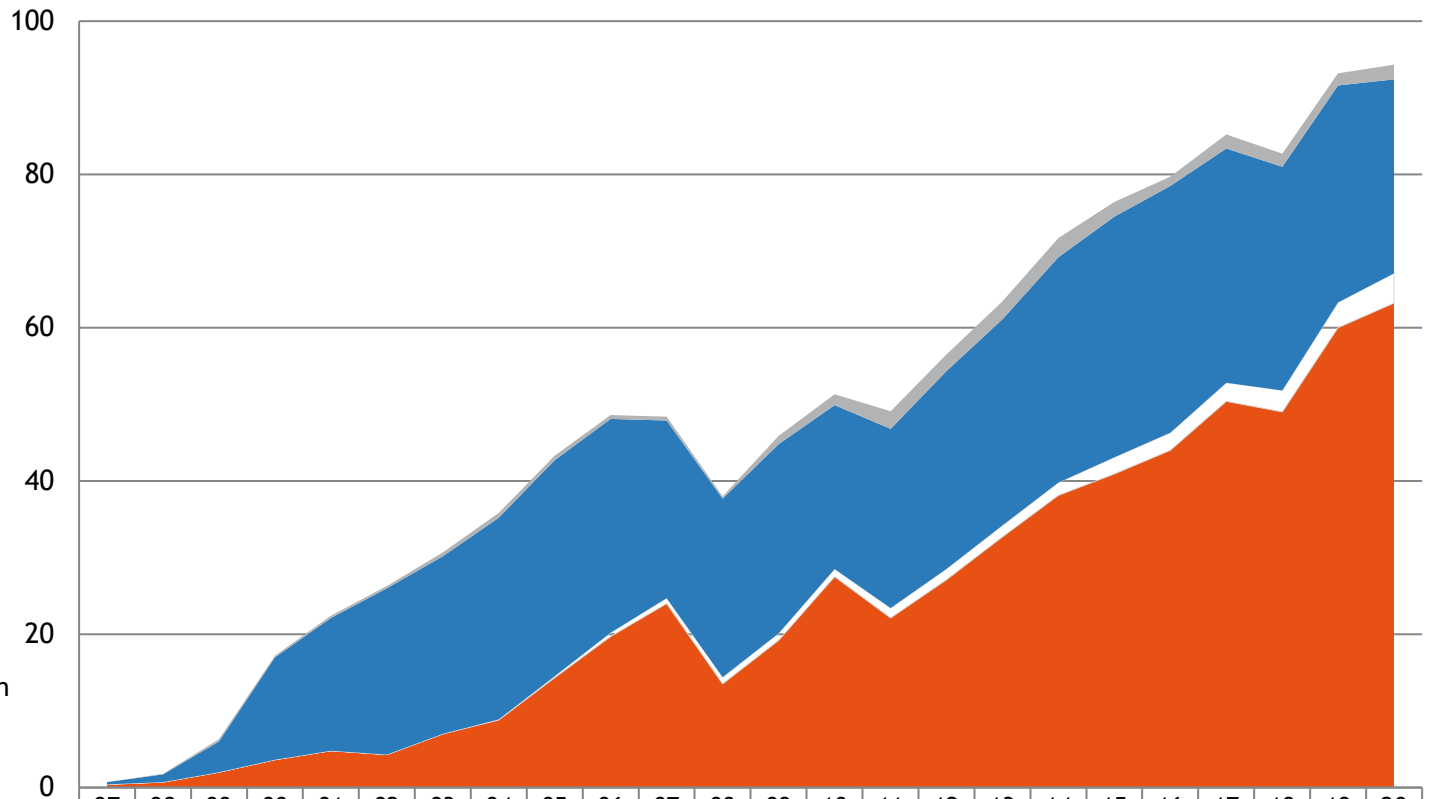
Vuonna 2004 lyhyen koron rahastot siirretty jvk-ryhmästä rahamarkkinasijoituksiin

	97	98	99	00	01	02	03	04	05	06	07	08	09	10	11	12	13	14	15	16	17	18	19	20
■ Rahamarkkinasijoitukset	4,6	3,3	4,4	1,3	1,7	1,0	1,8	2,7	1,8	1,7	2,3	1,8	3,1	2,8	4,9	4,1	3,8	3,5	2,6	1,8	2,3	2,2	1,8	2,1
■ Joukkovelkakirjat ja vvk:t	45,1	53,2	55,7	72,1	72,7	81,1	74	71,7	64,5	56,9	47,8	60,0	53,4	42,2	47,7	45,9	42,6	41,1	41,0	40,3	35,9	35,2	30,5	26,8
□ Kiinteistöt ja -osakkeet	0,0	0,0	0,3	0,0	0,0	0,0	0,0	0,4	0,5	0,9	1,4	2,3	1,8	2,0	2,5	2,4	2,2	2,3	2,9	2,9	2,8	3,4	3,5	4,1
■ Osakkeet ja osakerahastot	50,3	43,5	39,5	26,5	25,6	17,9	24,2	25,2	33,2	40,5	48,5	35,9	41,6	53,1	44,8	47,6	51,5	53,1	53,4	54,9	59,1	59,2	64,2	67,1

Sijoituskanta Suomen ulkopuolelle 2000 - 2020

Eläkevakuutusyhtiöt (Elo, Veritas, Ilmarinen ja Varma)

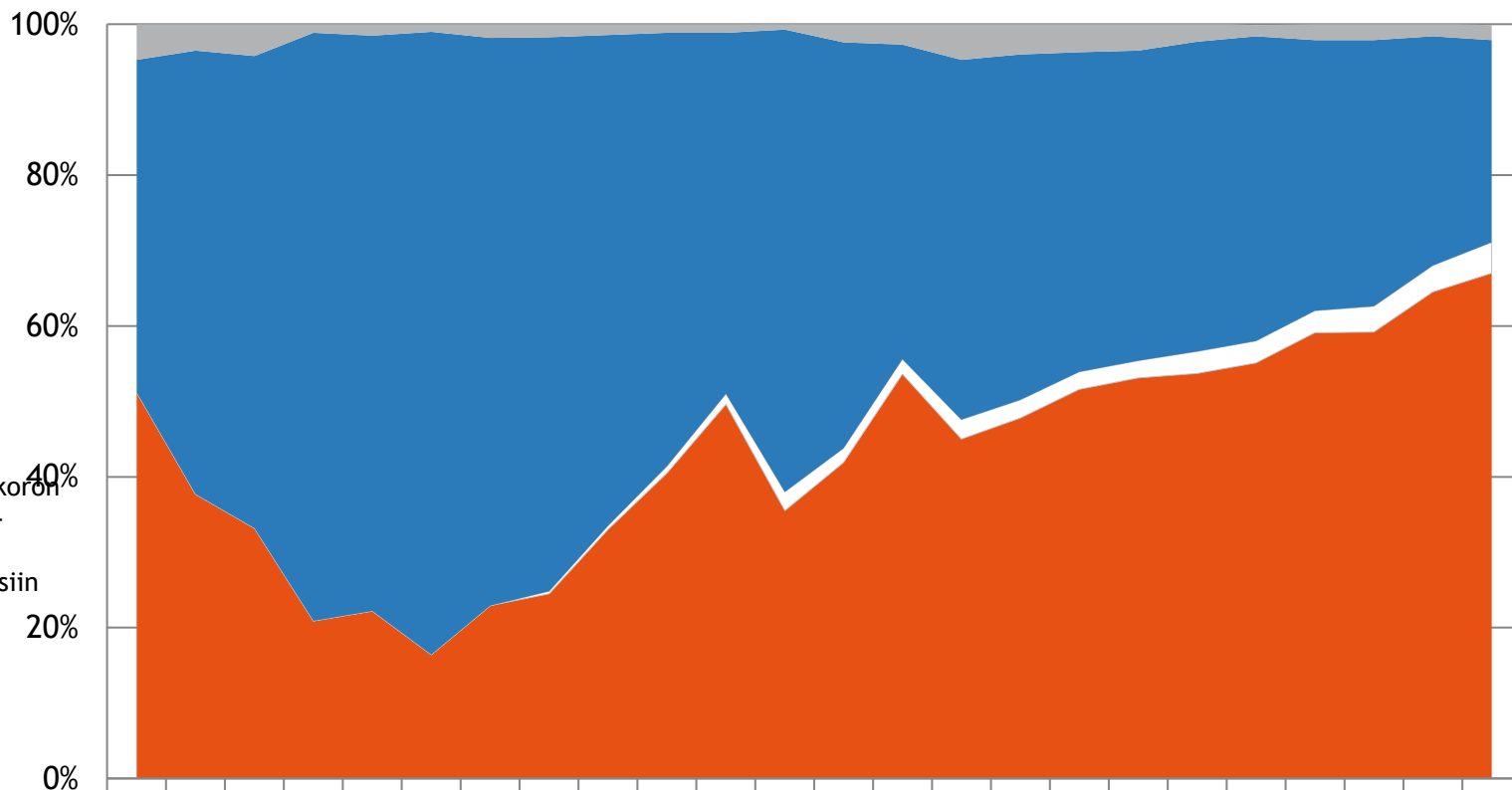
Mrd. eur



	97	98	99	00	01	02	03	04	05	06	07	08	09	10	11	12	13	14	15	16	17	18	19	20
■ Rahamarkkinasijoitukset	0,0	0,1	0,3	0,2	0,3	0,3	0,5	0,6	0,6	0,5	0,5	0,3	1,1	1,4	2,3	2,2	2,3	2,5	1,9	1,2	1,8	1,7	1,6	1,9
■ Joukkovelkakirjat ja vvk:t	0,3	1,0	4,0	13,4	17,3	21,7	23,2	26,3	28,2	27,9	23,2	23,3	24,7	21,4	23,4	25,8	26,9	29,4	31,4	32,2	30,6	29,2	28,3	25,3
□ Kiinteistöt ja -osakkeet	0,0	0,0	0,0	0,0	0,0	0,0	0,0	0,1	0,2	0,5	0,7	0,9	0,9	1,0	1,3	1,4	1,5	1,7	2,2	2,3	2,4	2,8	3,3	3,9
■ Osakkeet ja osakerahastot	0,4	0,7	2,0	3,6	4,8	4,3	7,0	8,8	14,3	19,7	24,0	13,5	19,2	27,5	22,1	27,1	32,7	38,1	40,9	44,0	50,4	49,0	60,0	63,2
Yhteensä	0,8	1,8	6,3	17,2	22,4	26,2	30,8	35,7	43,3	48,5	48,4	38,1	45,9	51,3	49,1	56,5	63,5	71,7	76,4	79,8	85,2	82,9	93,2	94,3

Sijoituskanta Suomen ulkopuolelle 2000 - 2020

Eläkevakuutusyhtiöt (Elo, Veritas, Ilmarinen ja Varma)



Vuonna 2004 lyhyen koron rahastot siirretty jvk-ryhmästä rahamarkkinasijoituksiin

	97	98	99	00	01	02	03	04	05	06	07	08	09	10	11	12	13	14	15	16	17	18	19	20
■ Rahamarkkinasijoitukset	4,7	3,5	4,2	1,1	1,5	1,0	1,8	1,7	1,4	1,1	1,1	0,7	2,4	2,7	4,7	4,0	3,7	3,5	2,5	1,5	2,1	2,1	1,7	2,0
■ Joukkovelkakirjat ja vvk:t	44,1	58,8	62,6	78	76,3	82,6	75,3	73,5	65,1	57,5	47,9	61,3	53,8	41,7	47,7	45,8	42,4	41,1	41,1	40,4	35,9	35,3	30,4	26,8
□ Kiinteistöt ja -osakkeet	0,0	0,0	0,0	0,0	0,0	0,0	0,0	0,3	0,5	0,9	1,4	2,5	1,9	2,0	2,6	2,4	2,3	2,3	2,9	2,9	2,9	3,4	3,5	4,1
■ Osakkeet ja osakerahastot	51,2	37,7	33,2	20,9	22,2	16,4	22,9	24,5	33,0	40,5	49,6	35,5	41,9	53,6	45,0	47,8	51,6	53,1	53,7	55,1	59,1	59,2	64,5	67,0