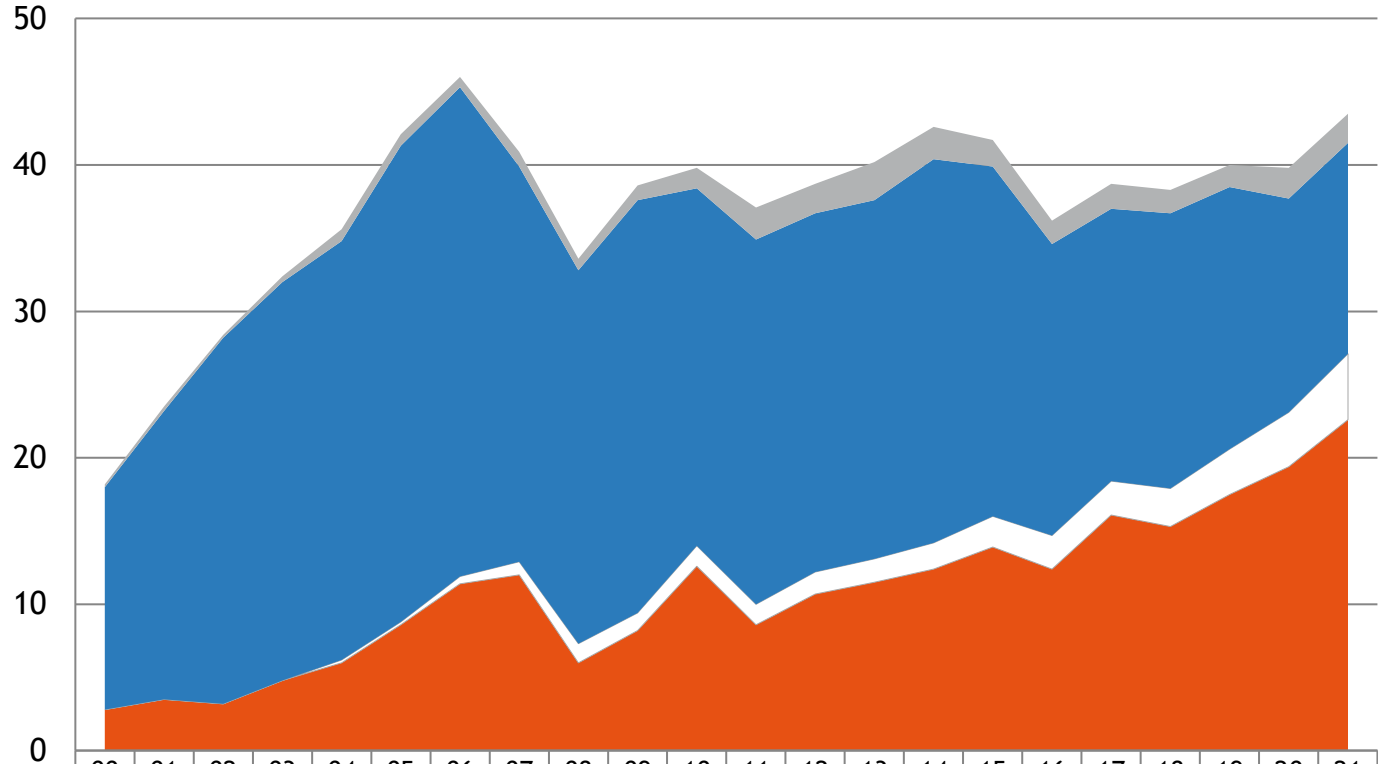


Sijoituskanta Suomen ulkopuolelle euroalueelle 2000 - 2021

Kaikki jäsenyhteisöt

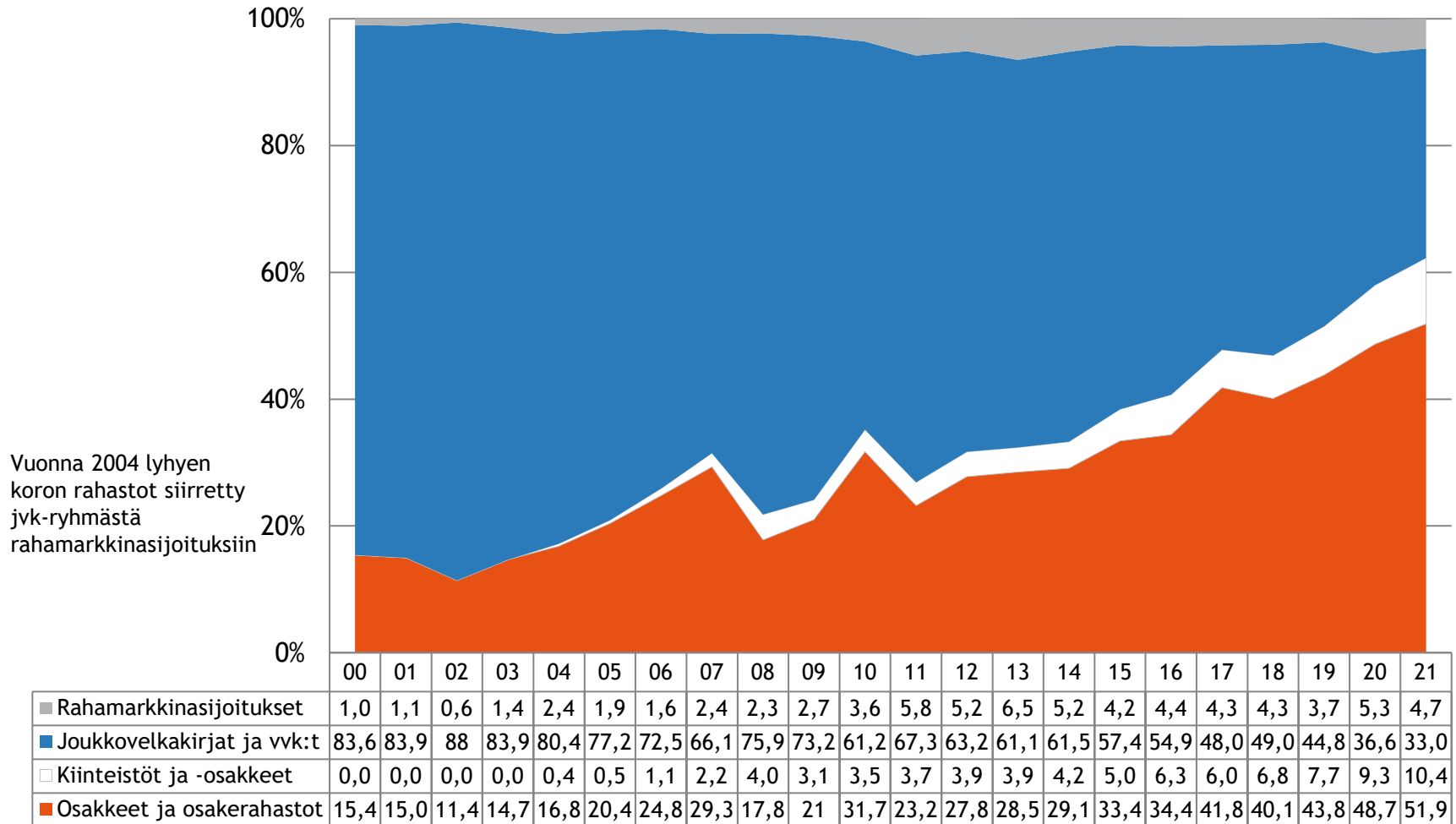
Mrd. eur



Vuonna 2004 lyhyen
koron rahastot siirretty
jvk-ryhmästä
rahamarkkinasijoituksiin

	00	01	02	03	04	05	06	07	08	09	10	11	12	13	14	15	16	17	18	19	20	21
■ Rahamarkkinasijoitukset	0,2	0,3	0,2	0,4	0,8	0,8	0,7	1,0	0,8	1,0	1,4	2,2	2,0	2,6	2,2	1,8	1,6	1,7	1,6	1,5	2,1	2,0
■ Joukkovelkakirjat ja vvk:t	15,2	19,7	25	27,2	28,6	32,5	33,4	27,0	25,5	28,2	24,4	24,9	24,5	24,5	26,2	23,9	19,9	18,6	18,8	17,9	14,6	14,4
□ Kiinteistöt ja -osakkeet	0,0	0,0	0,0	0,0	0,2	0,2	0,5	0,9	1,3	1,2	1,4	1,4	1,5	1,6	1,8	2,1	2,3	2,3	2,6	3,1	3,7	4,5
■ Osakkeet ja osakerahastot	2,8	3,5	3,2	4,8	6,0	8,6	11,4	12,0	6,0	8,2	12,6	8,6	10,7	11,5	12,4	13,9	12,4	16,1	15,3	17,5	19,4	22,6
Yhteensä	18,2	23,5	28,4	32,4	35,6	42,1	46,1	40,8	33,6	38,6	39,8	37,0	38,7	40,2	42,6	41,6	36,2	38,7	38,4	40,0	39,8	43,5

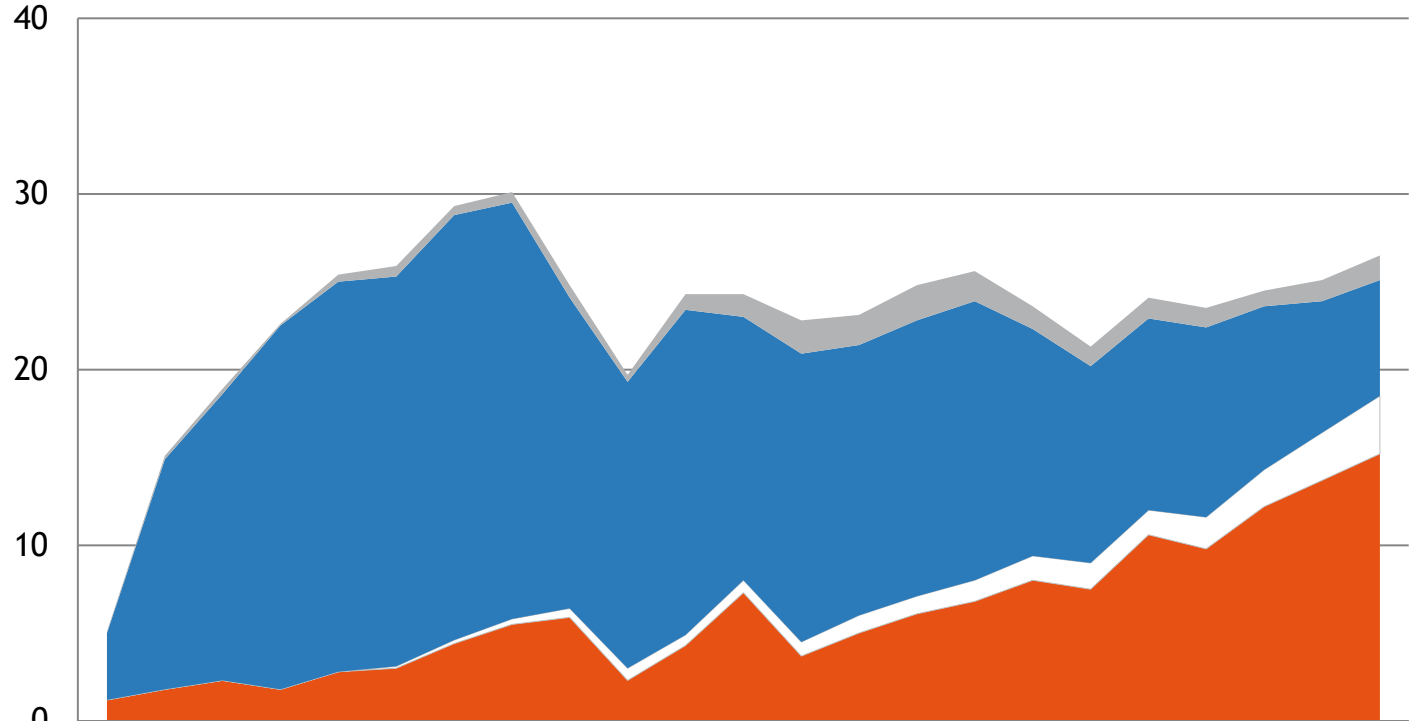
Sijoituskanta Suomen ulkopuolelle euroalueelle 2000 - 2021 Kaikki jäsenyhteisöt



Sijoituskanta Suomen ulkopuolelle euroalueelle 2000 - 2021

Yksityinen sektori

Mrd. eur

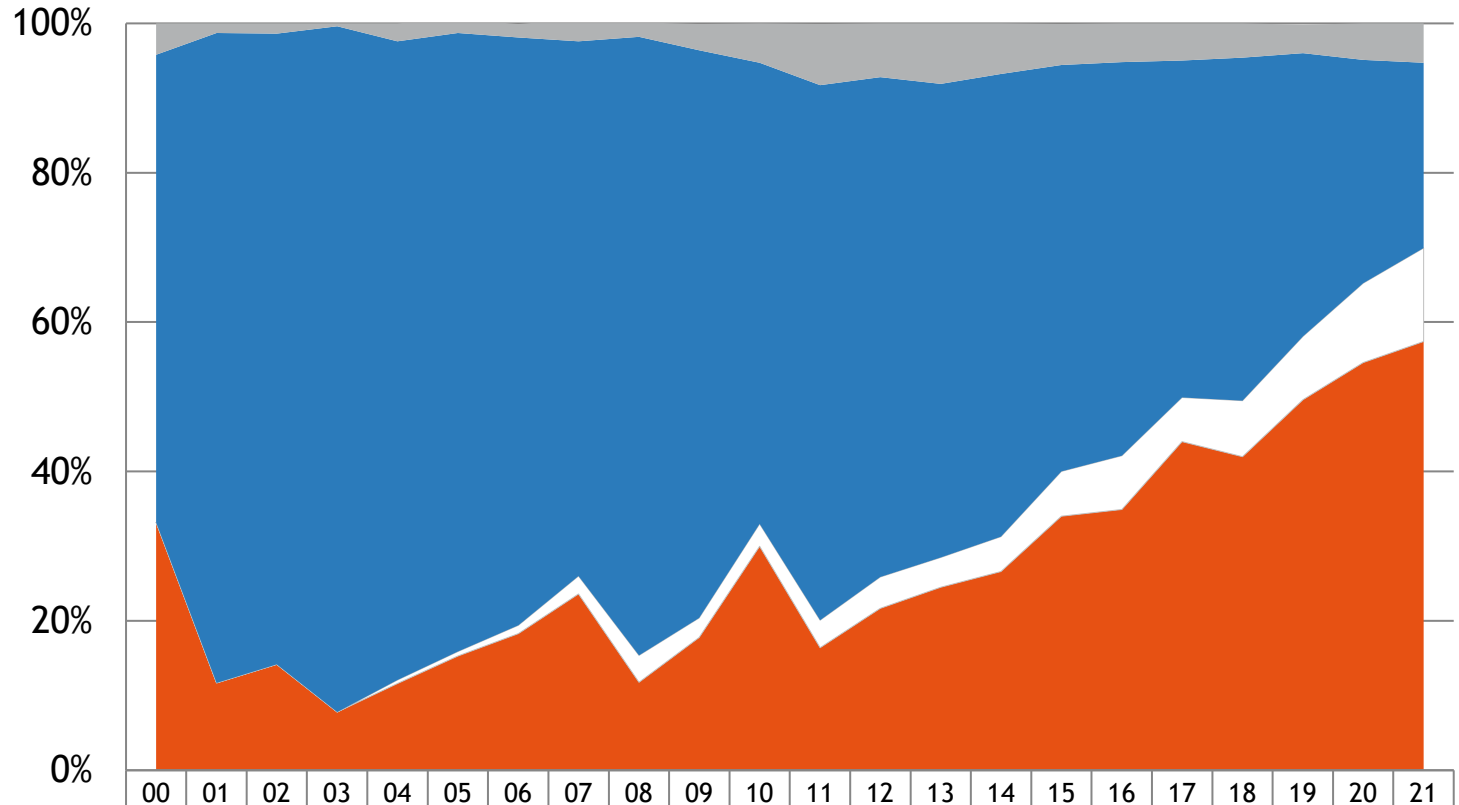


Vuonna 2004 lyhyen
koron rahastot siirretty
jvk-ryhmästä
rahamarkkinasijoituksiin

	99	00	01	02	03	04	05	06	07	08	09	10	11	12	13	14	15	16	17	18	19	20	21
■ Rahamarkkinasijoitukset	0,1	0,2	0,3	0,1	0,4	0,6	0,5	0,6	0,7	0,4	0,9	1,3	1,9	1,7	2,0	1,7	1,3	1,1	1,2	1,1	0,9	1,2	1,4
■ Joukkovelkakirjat ja vvk:t	3,8	13,1	16,3	20,7	22,2	22,2	24,2	23,7	17,7	16,3	18,5	15,0	16,4	15,4	15,7	15,9	12,9	11,2	10,9	10,8	9,3	7,5	6,6
□ Kiinteistöt ja -osakkeet	0,0	0,0	0,0	0,0	0,0	0,1	0,2	0,3	0,5	0,7	0,6	0,7	0,8	1,0	1,0	1,2	1,4	1,5	1,4	1,8	2,1	2,7	3,3
■ Osakkeet ja osakerahastot	1,2	1,8	2,3	1,8	2,8	3,0	4,4	5,5	5,9	2,3	4,3	7,3	3,7	5,0	6,1	6,8	8,0	7,5	10,6	9,8	12,2	13,7	15,2
Yhteensä	5,1	15,1	18,9	22,6	25,4	25,9	29,2	30,1	24,8	19,7	24,3	24,3	22,9	23,0	24,8	25,7	23,6	21,3	24,2	23,5	24,5	25,1	26,5

Sijoituskanta Suomen ulkopuolelle euroalueelle 2000 - 2021

Yksityinen sektori



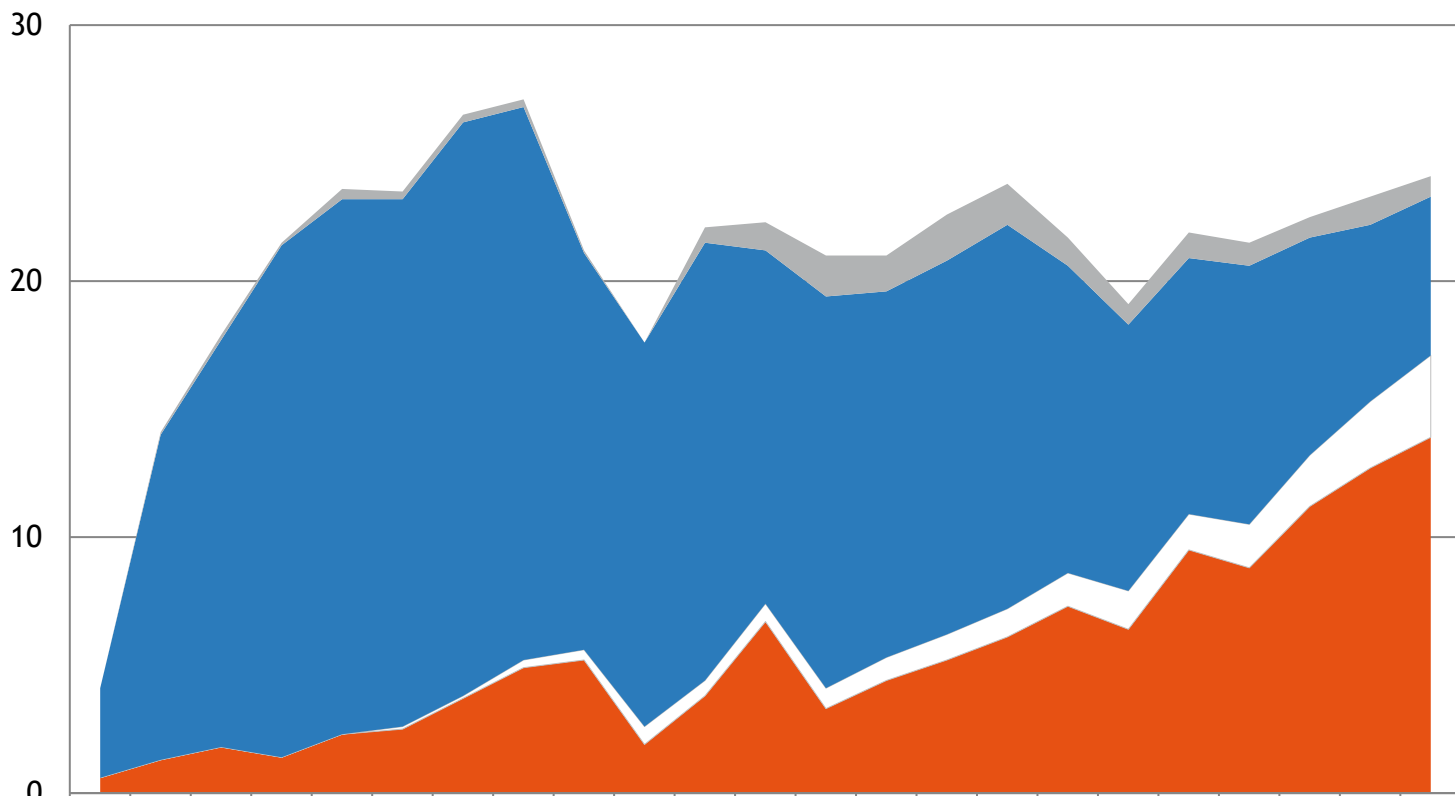
Vuonna 2004 lyhyen koron rahastot siirretty jvk-ryhmästä rahamarkkinasijoituksiin

	00	01	02	03	04	05	06	07	08	09	10	11	12	13	14	15	16	17	18	19	20	21
■ Rahamarkkinasijoitukset	4,2	1,3	1,4	0,4	2,4	1,8	1,8	2,9	1,9	3,5	5,3	8,2	7,2	8,1	6,8	5,5	5,2	5,0	4,6	3,8	4,9	5,3
■ Joukkovelkakirjat ja vvk:t	62,6	87	84,4	91,8	85,5	82,8	78,7	71,6	82,8	76	61,7	71,6	66,9	63,4	61,9	54,4	52,7	45,1	45,9	37,9	29,9	24,8
□ Kiinteistöt ja -osakkeet	0,0	0,0	0,0	0,0	0,5	0,6	1,1	2,4	3,6	2,6	3,0	3,7	4,2	4,0	4,7	6,0	7,2	5,9	7,5	8,5	10,6	12,5
■ Osakkeet ja osakerahastot	33,2	11,7	14,2	7,8	11,6	15,3	18,3	23,6	11,8	17,8	30	16,4	21,7	24,5	26,6	34,0	34,9	44,0	42,0	49,6	54,6	57,4

Sijoituskanta Suomen ulkopuolelle euroalueelle 2000 - 2021

Eläkevakuutusyhtiöt (Elo, Veritas, Ilmarinen ja Varma)

Mrd. eur



Vuonna 2004 lyhyen koron rahastot siirretty jvk-ryhmästä rahamarkkinasijoituksiin

	99	00	01	02	03	04	05	06	07	08	09	10	11	12	13	14	15	16	17	18	19	20	21
■ Rahamarkkinasijoitukset	0,0	0,1	0,2	0,1	0,4	0,3	0,3	0,3	0,1	0,0	0,6	1,1	1,6	1,4	1,8	1,6	1,1	0,8	1,0	0,9	0,8	1,1	0,8
■ Joukkovelkakirjat ja vvk:t	3,5	12,7	15,9	20	20,9	20,6	22,4	21,6	15,5	15,0	17,1	13,8	15,3	14,3	14,6	15,0	12,0	10,4	10,0	10,1	8,5	6,9	6,2
□ Kiinteistöt ja -osakkeet	0,0	0,0	0,0	0,0	0,0	0,1	0,1	0,3	0,4	0,7	0,6	0,7	0,8	0,9	1,0	1,1	1,3	1,5	1,4	1,7	2,0	2,6	3,2
■ Osakkeet ja osakerahastot	0,6	1,3	1,8	1,4	2,3	2,5	3,7	4,9	5,2	1,9	3,8	6,7	3,3	4,4	5,2	6,1	7,3	6,4	9,5	8,8	11,2	12,7	13,9
Yhteensä	4,1	14,1	17,8	21,4	23,6	23,5	26,6	27,0	21,2	17,5	22,1	22,3	21,0	21,0	22,7	23,9	21,7	19,	21,8	21,5	22,4	23,3	24,1

Sijoituskanta Suomen ulkopuolelle euroalueelle 2000 - 2021

Eläkevakuutusyhtiöt (Elo, Veritas, Ilmarinen ja Varma)

