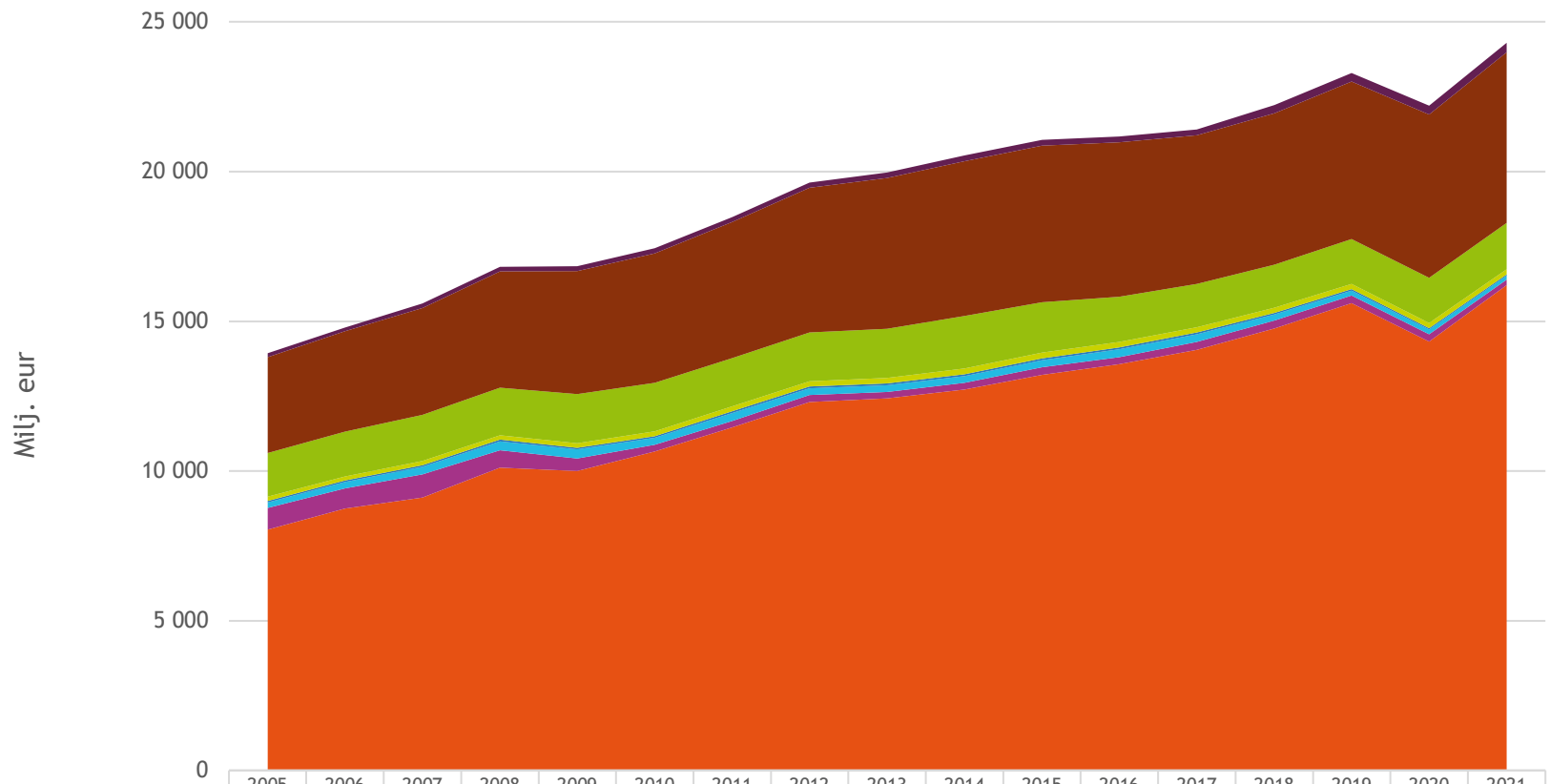




Tidsserier över arbetspensionsanstaltens marknadsandelar

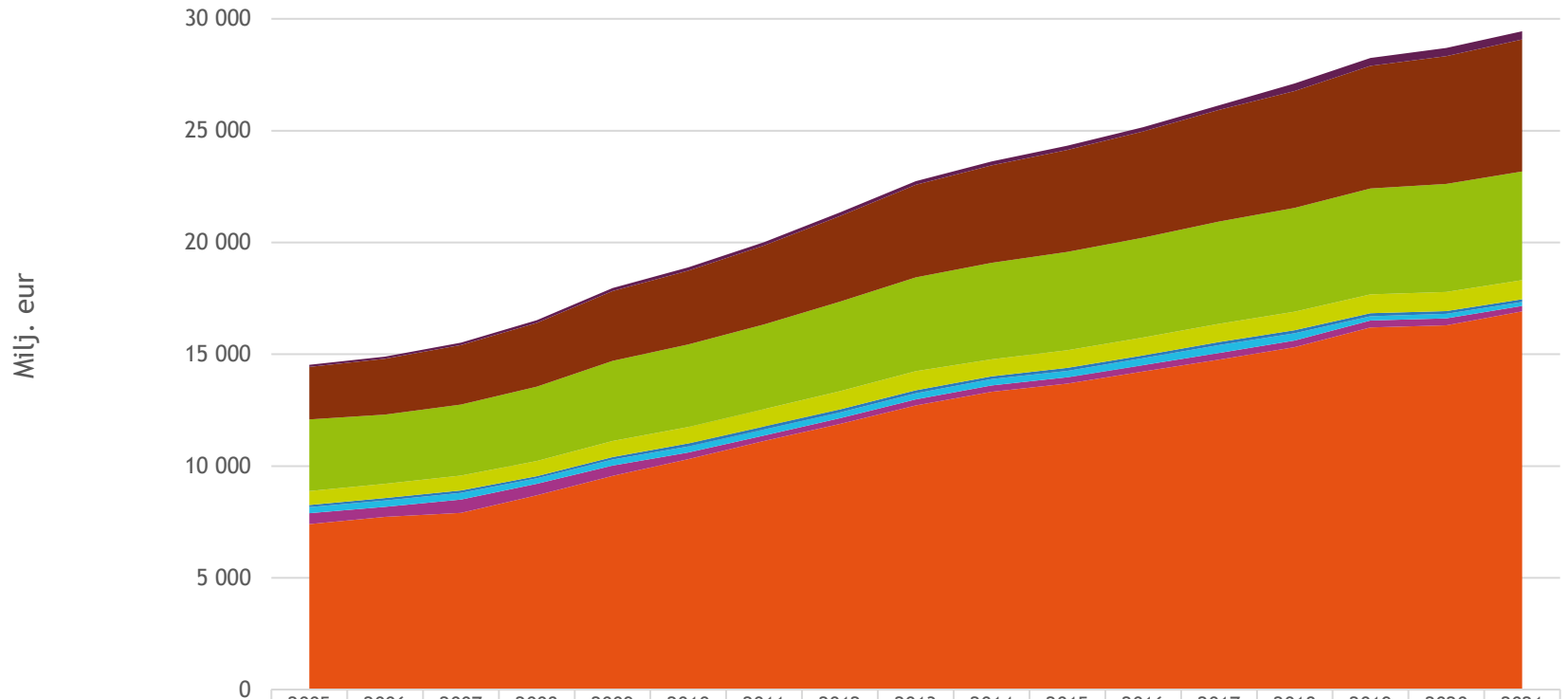


Premieinkomst efter pensionsanstalt åren 2005-2021



	2005	2006	2007	2008	2009	2010	2011	2012	2013	2014	2015	2016	2017	2018	2019	2020	2021
Övriga *)	126,5	128,9	143,4	152,3	159,3	164,2	167,1	175,9	183,7	190,8	192,4	197,7	194,1	275,0	289,5	298,4	312,8
Keva medlems samfund (OffPL)	3 200,4	3 352,2	3 571,7	3 874,7	4 112,0	4 327,6	4 545,2	4 825,5	5 044,1	5 164,4	5 237,5	5 151,1	4 963,9	5 047,8	5 255,6	5 454,1	5 699,0
Keva staten SPF (OffPL)	1 462,4	1 491,0	1 541,8	1 597,1	1 639,9	1 621,6	1 609,1	1 638,8	1 633,8	1 756,6	1 680,2	1 516,0	1 444,2	1 442,1	1 497,5	1 508,7	1 549,9
LPA (LFöPL)	137,2	135,8	139,6	140,3	150,8	160,2	163,5	171,3	187,2	191,3	188,1	182,2	179,9	174,7	172,9	171,3	171,8
SPK (SjPL)	55,4	55,3	55,6	57,8	54,5	53,2	55,1	57,2	60,7	61,1	59,3	58,8	56,8	52,2	54,5	39,2	40,0
Kassor (ArPL)	186,4	207,9	248,0	298,1	301,8	228,5	266,7	229,3	220,9	223,9	242,4	263,2	259,6	200,3	159,4	163,4	136,8
Stiftelser (ArPL)	718,2	675,2	772,9	576,8	413,9	229,6	213,8	232,7	219,6	227,0	247,8	241,4	256,9	269,0	256,9	249,0	184,5
Bolag (ArPL, FöPL)	8 045,7	8 748,8	9 119,0	10 118,2	10 006,4	10 652,7	11 461,8	12 304,3	12 423,8	12 721,8	13 215,2	13 564,0	14 050,9	14 756,2	15 605,0	14 318,6	16 206,8
SAMMANLAGT	13 932,2	14 795,1	15 592,0	16 815,3	16 838,6	17 437,6	18 482,3	19 635,0	19 973,8	20 536,9	21 062,9	21 174,4	21 406,3	22 217,3	23 291,3	22 202,7	24 301,6

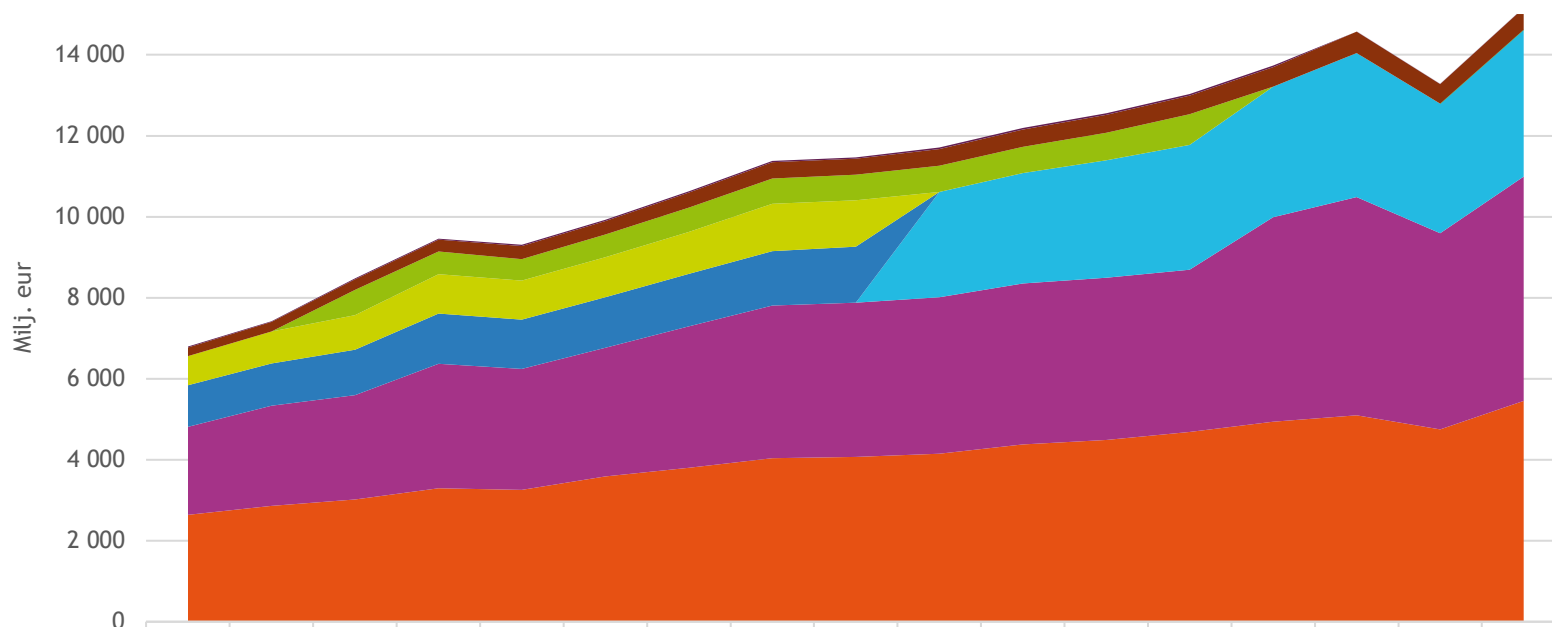
Pensionsutgift efter pensionsanstalt åren 2005-2021



	2005	2006	2007	2008	2009	2010	2011	2012	2013	2014	2015	2016	2017	2018	2019	2020	2021
Övriga *)	101,1	106,7	113,3	120,9	132,4	139,0	148,0	159,8	163,5	181,4	187,5	193,9	200,9	339,7	351,2	362,0	368,8
Keva medlems samfund (OffPL)	2 350,0	2 494,2	2 653,7	2 843,2	3 124,6	3 306,2	3 524,3	3 826,5	4 135,9	4 354,0	4 553,4	4 748,6	5 000,8	5 225,3	5 483,3	5 722,7	5 910,7
Keva staten SPF (OffPL)	3 200,0	3 093,0	3 185,0	3 326,0	3 573,0	3 684,5	3 800,4	4 009,2	4 195,7	4 317,1	4 404,6	4 467,2	4 568,5	4 648,6	4 734,8	4 828,7	4 852,4
LPA (LFöPL)	621,5	638,0	662,0	684,9	729,9	743,1	771,9	815,8	852,1	765,4	784,1	796,1	814,0	827,2	841,2	849,9	856,2
SPK (SjPL)	99,4	104,6	110,2	96,4	103,0	125,4	129,8	137,4	143,1	123,5	129,4	125,4	133,7	128,6	133,2	127,4	130,9
Kassor (ArPL)	271,6	282,6	299,3	244,8	277,1	281,2	271,8	256,3	272,5	283,4	289,5	310,3	351,6	323,8	196,7	200,1	178,1
Stiftelser (ArPL)	490,4	455,6	597,4	514,6	462,2	296,7	243,0	252,3	266,6	277,3	284,6	285,2	302,3	302,2	304,1	315,9	235,5
Bolag (ArPL, FöPL)	7 399,7	7 727,3	7 899,4	8 687,3	9 556,5	10 304,6	11 124,4	11 884,4	12 711,1	13 327,1	13 690,3	14 231,6	14 761,4	15 318,4	16 205,6	16 295,2	16 921,2
SAMMANLAGT	14 533,7	14 902,0	15 520,3	16 518,1	17 958,7	18 880,7	20 013,6	21 341,7	22 740,5	23 629,2	24 323,4	25 158,3	26 133,2	27 113,8	28 250,1	29 128,7	29 929,4

*) Fram till 2017 KCF (KyPL), Övriga omfattar Kyrkans Pensionsfond, FPA:s personalpensioner och Finlands Banks pensionsfond

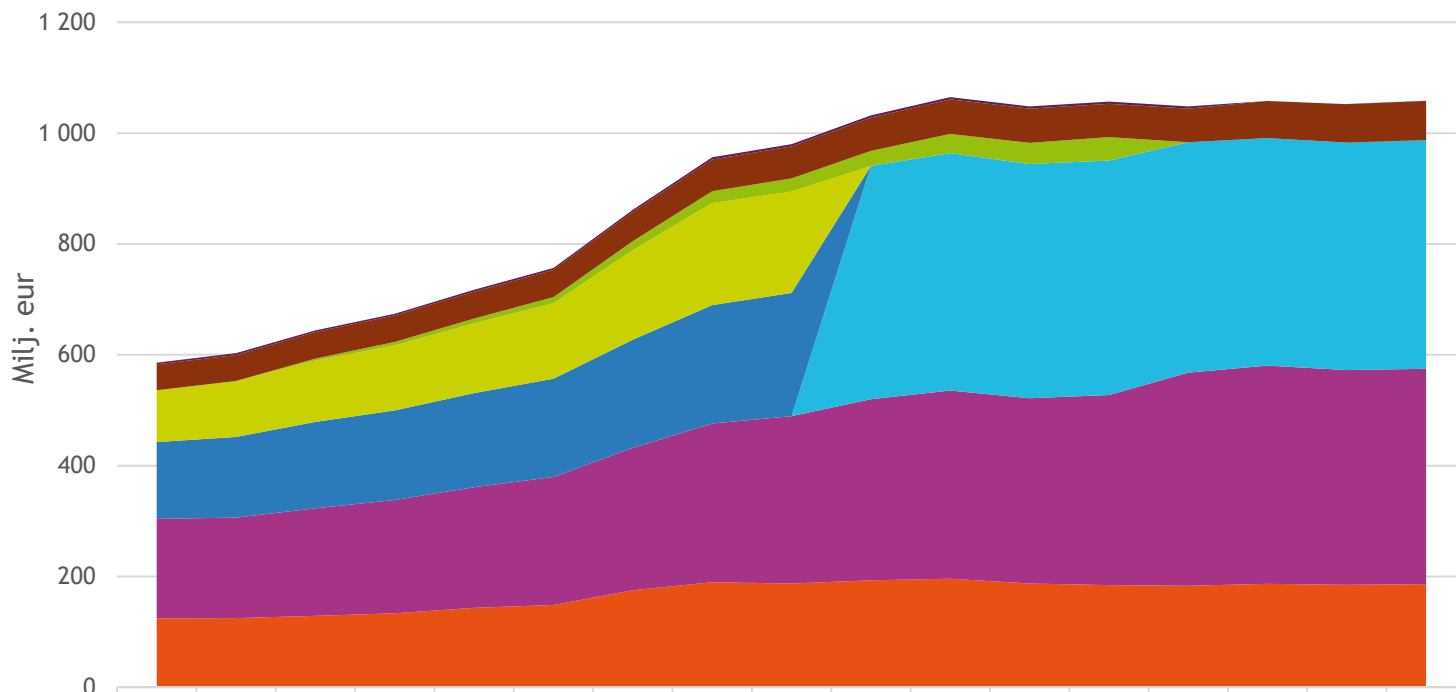
Pensionsförsäkringsbolagens ArPL-premieinkomst åren 2005-2021



	2005	2006	2007	2008	2009	2010	2011	2012	2013	2014	2015	2016	2017	2018	2019	2020	2021
■ Pensions-Alandia	18,4	19,2	21,1	23,9	26,5	29,3	30,1	32,8	34,0	35,0	39,4	39,5	42,1	44,3	0,0	0,0	0,0
■ Veritas	219,4	237,9	257,7	287,4	322,6	331,1	370,7	401,0	395,3	410,3	426,9	447,3	460,6	479,7	525,2	482,3	543,9
■ Etera	0,0	0,0	624,7	562,6	528,7	558,6	597,7	621,6	635,5	651,3	645,3	674,9	752,2	0,0	0,0	0,0	0,0
■ Pensions-Fennia	714,8	788,4	857,7	971,9	970,6	990,1	1 036,1	1 171,0	1 143,0	0,0	0,0	0,0	0,0	0,0	0,0	0,0	0,0
■ Pensions-Tapiola	1 029,5	1 046,0	1 117,5	1 241,2	1 217,8	1 248,5	1 295,6	1 347,8	1 380,5	0,0	0,0	0,0	0,0	0,0	0,0	0,0	0,0
■ Elo	0,0	0,0	0,0	0,0	0,0	0,0	0,0	0,0	0,0	2 602,2	2 728,8	2 898,9	3 087,1	3 223,9	3 558,1	3 205,0	3 622,8
■ Ilmarinen	2 169,9	2 473,2	2 581,0	3 073,0	2 982,7	3 178,4	3 495,6	3 763,4	3 811,1	3 861,2	3 972,6	4 007,9	4 004,5	5 050,4	5 387,7	4 842,2	5 544,4
■ Varma	2 642,3	2 859,0	3 018,0	3 297,7	3 256,8	3 586,8	3 801,9	4 041,0	4 071,0	4 150,4	4 380,6	4 490,9	4 686,3	4 937,2	5 100,9	4 748,6	5 449,6
SAMMANLAGT	6 794,3	7 423,7	8 477,7	9 457,7	9 305,7	9 922,8	10 627,7	11 378,6	11 470,4	11 710,4	12 193,6	12 559,4	13 032,8	13 735,5	14 571,9	13 278,1	15 160,7

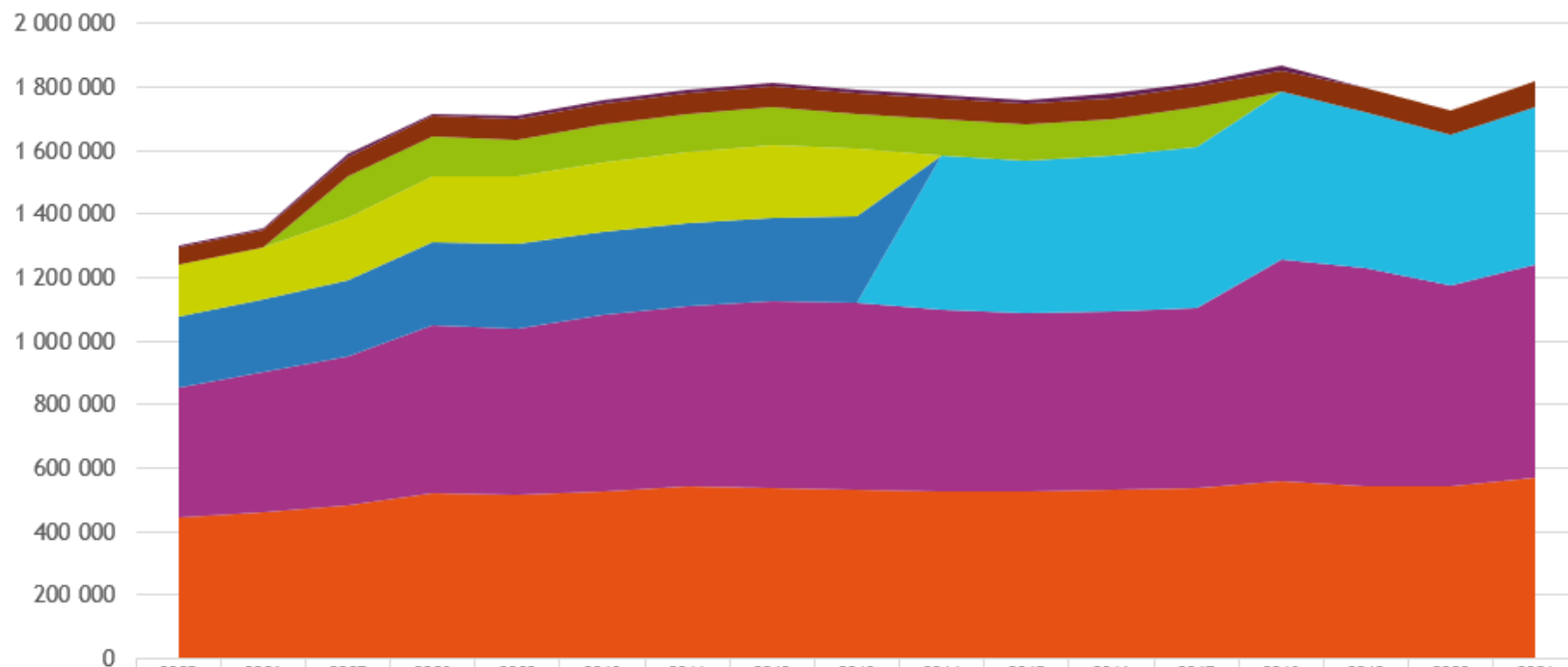
Överföringsavgifter och återförsäkring har inte dragits av

Pensionsförsäkringsbolagens FöPL-premieinkomst åren 2005-2021



	2005	2006	2007	2008	2009	2010	2011	2012	2013	2014	2015	2016	2017	2018	2019	2020	2021
■ Pensions-Alandia	2,8	3,0	2,8	2,9	3,0	3,1	3,5	4,0	4,1	4,1	4,1	4,0	4,1	4,0	0,0	0,0	0,0
■ Veritas	47,2	47,2	48,0	47,9	49,0	49,2	52,9	57,1	57,5	59,9	62,6	61,5	60,3	60,6	67,5	69,3	70,4
■ Etera	0,0	0,0	3,5	6,3	8,6	11,0	16,1	21,4	23,7	27,3	34,6	38,4	41,8	0,0	0,0	0,0	0,0
■ Pensions-Fennia	93,6	100,9	110,4	117,0	125,6	136,2	162,1	184	183,3	0,0	0,0	0,0	0,0	0,0	0,0	0,0	0,0
■ Pensions-Tapiola	138,6	145,3	156,2	161,8	170,2	177,2	194,9	213,7	222,2	0,0	0,0	0,0	0,0	0,0	0,0	0,0	0,0
■ Elo	0,0	0,0	0,0	0,0	0,0	0,0	0,0	0,0	0,0	420,7	428,3	422,6	423,7	415,9	410,4	410,7	413,1
■ Ilmarinen	179,4	181,4	193,9	204,7	217,7	231,2	257,2	286,5	302,0	326,8	339,7	334,5	343,0	384,3	393,8	387,8	388,2
■ Varma	124,3	125,0	129,0	133,4	143,1	148,5	174,9	189,7	187,2	193,2	195,9	187,1	184,3	183,4	186,7	184,8	186,3
SAMMANLAGT	585,9	602,8	643,8	674,0	717,2	756,4	861,6	956,4	980,0	1 032,0	1 065,2	1 048,1	1 057,2	1 048,1	1 058,4	1 052,6	1 058,0

Antalet ArPL- och FöPL-försäkrade åren 2005-2021



	2005	2006	2007	2008	2009	2010	2011	2012	2013	2014	2015	2016	2017	2018	2019	2020	2021
■ Pensions-Alandia	7 197	7 325	7 981	9 692	10 448	10 980	11 598	12 086	12 076	11 566	12 299	12 490	13 038	13 871	0	0	0
■ Veritas	53 756	55 163	60 195	66 286	67 327	68 362	66 852	65 621	64 209	64 556	64 238	66 960	65 225	69 148	75 203	72 225	78 178
■ Etera	0	0	130 603	123 666	115 809	117 000	115 854	116 400	111 700	111 529	111 964	112 620	121 870	0	0	0	0
■ Pensions-Fennia	159 710	165 380	194 550	206 180	210 480	216 240	224 980	228 520	214 420	0	0	0	0	0	0	0	0
■ Pensions-Tapiola	227 620	229 427	241 103	259 966	269 757	265 282	260 223	261 569	269 728	0	0	0	0	0	0	0	0
■ Elo	0	0	0	0	0	0	0	0	0	485 429	483 271	492 200	508 439	523 878	493 577	476 698	499 968
■ Ilmarinen	406 495	436 898	468 289	532 814	524 243	554 660	571 717	587 776	589 612	572 941	561 851	563 486	566 852	699 243	685 925	631 176	667 978
■ Varma	445 300	463 500	484 300	518 600	513 100	526 700	540 340	539 780	531 210	527 140	524 340	529 890	537 220	559 970	541 931	542 970	571 200
SAMMANLAGT	1 300 078	1 357 693	1 587 021	1 717 204	1 711 164	1 759 224	1 791 564	1 811 752	1 792 955	1 773 161	1 757 963	1 777 646	1 812 644	1 866 110	1 796 636	1 723 069	1 817 324