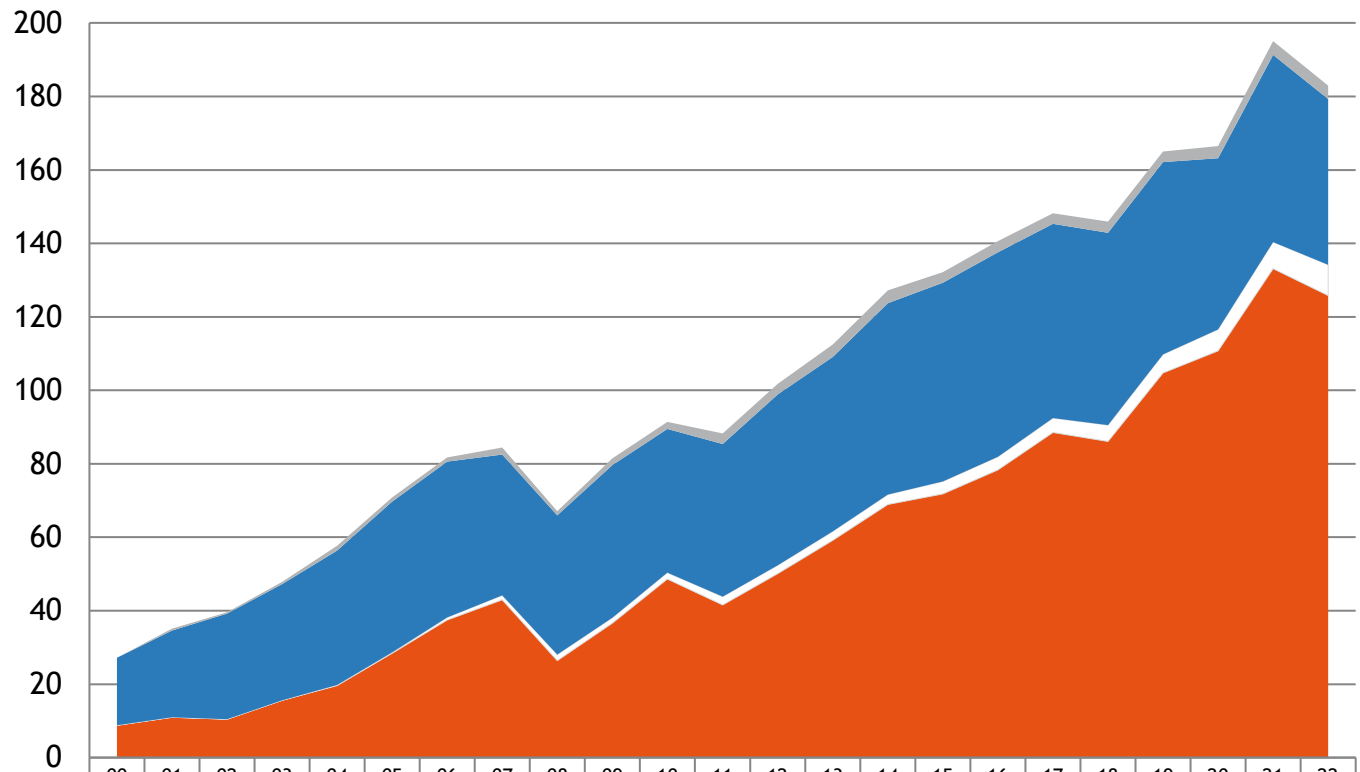


# Sijoituskanta Suomen ulkopuolelle 2000 - 2022

## Kaikki jäsenyhteisöt

Mrd. eur

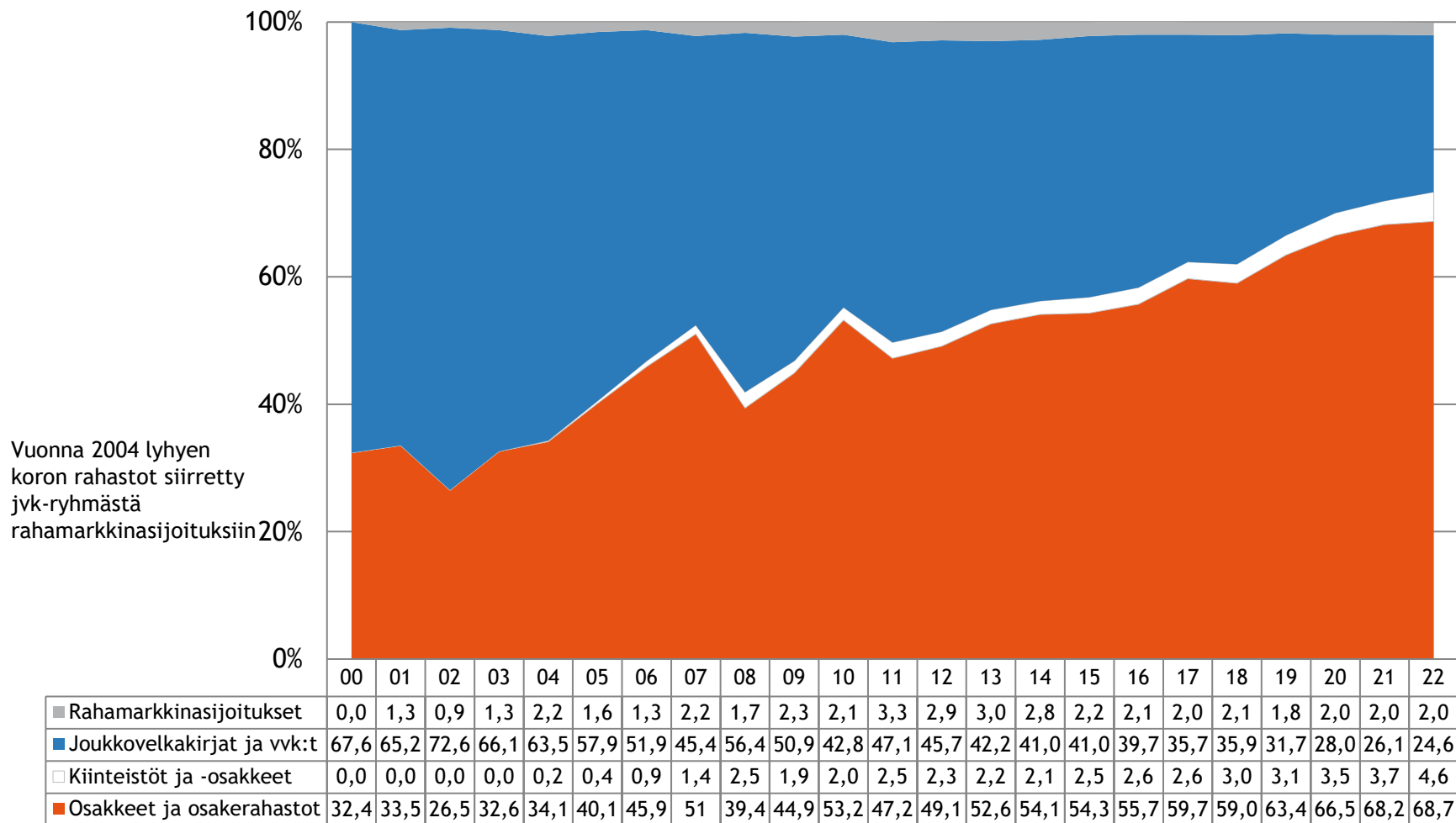


Vuonna 2004 lyhyen  
koron rahastot siirretty  
jvk-ryhmästä  
rahamarkkinasijoituksiin

	00	01	02	03	04	05	06	07	08	09	10	11	12	13	14	15	16	17	18	19	20	21	22
■ Rahamarkkinasijoitukset	0,0	0,5	0,4	0,6	1,3	1,1	1,1	1,9	1,1	1,9	1,9	2,9	2,9	3,4	3,5	2,9	3,0	2,9	3,0	2,9	3,3	3,8	3,7
■ Joukkovelkakirjat ja vvk:t	18,4	23,6	28,7	31,6	36,6	41	42,4	38,3	37,9	41,5	39,1	41,6	46,5	47,5	52,1	54,1	55,7	52,9	52,4	52,3	46,6	50,9	45,1
■ Kiinteistöt ja -osakkeet	0,0	0,0	0,0	0,0	0,2	0,3	0,7	1,2	1,7	1,5	1,8	2,2	2,3	2,4	2,7	3,4	3,6	3,9	4,4	5,1	5,9	7,3	8,4
■ Osakkeet ja osakerahastot	8,8	11	10,5	15,6	19,6	28,4	37,5	43	26,4	36,6	48,6	41,6	50,1	59,2	68,9	71,8	78,3	88,5	86,1	104,7	110,7	133,1	125,8
Yhteensä	27,2	35,1	39,6	47,8	57,7	70,8	81,8	84,5	67,2	81,6	91,4	88,3	101,9	112,6	127,1	132,1	140,5	148,2	145,8	165,1	166,5	195,1	183,1

# Sijoituskanta Suomen ulkopuolelle 2000 - 2022

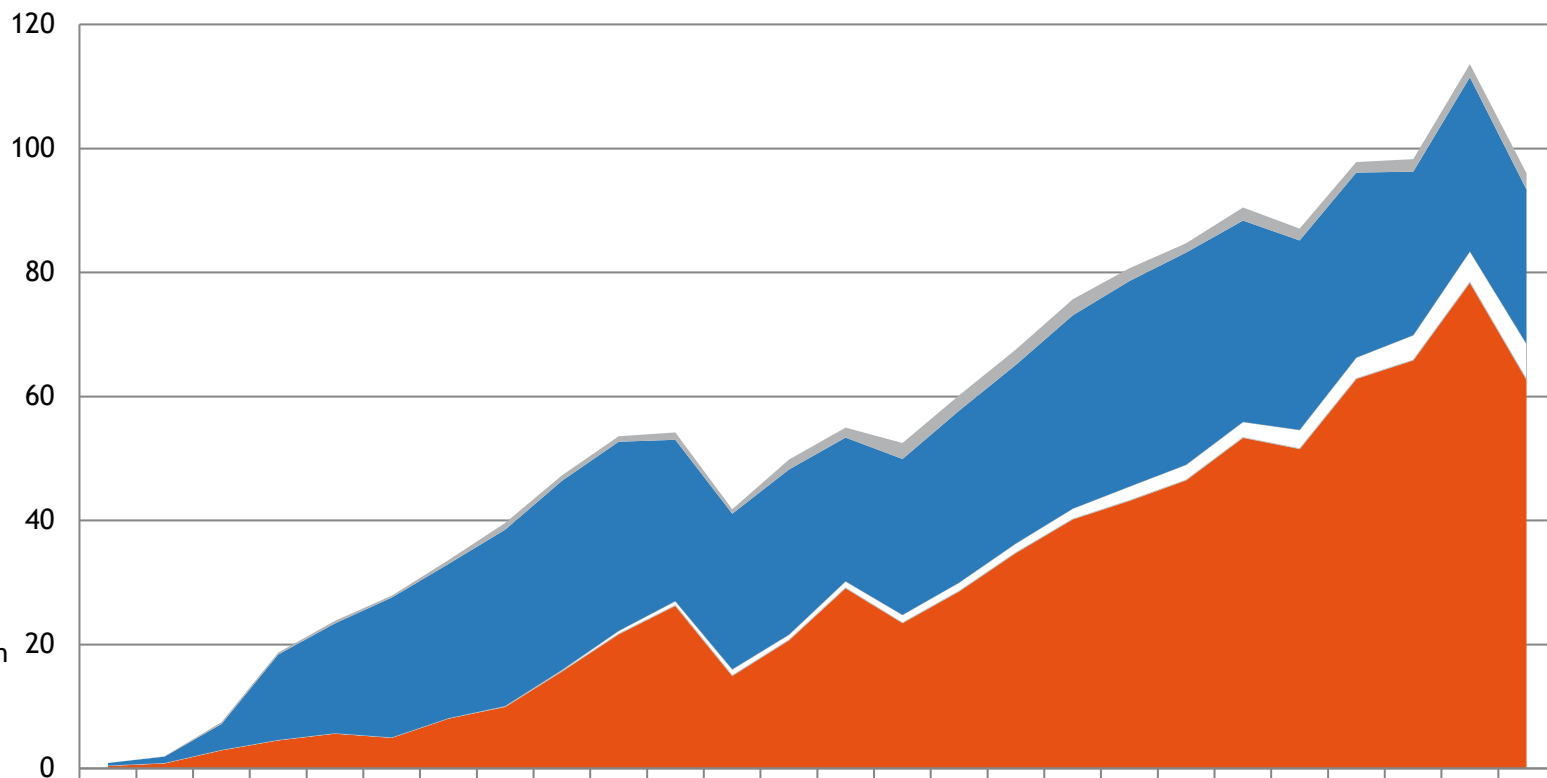
## Kaikki jäsenyhteisöt



# Sijoituskanta Suomen ulkopuolelle 2000 - 2022

## Yksityinen sektori

Mrd. eur

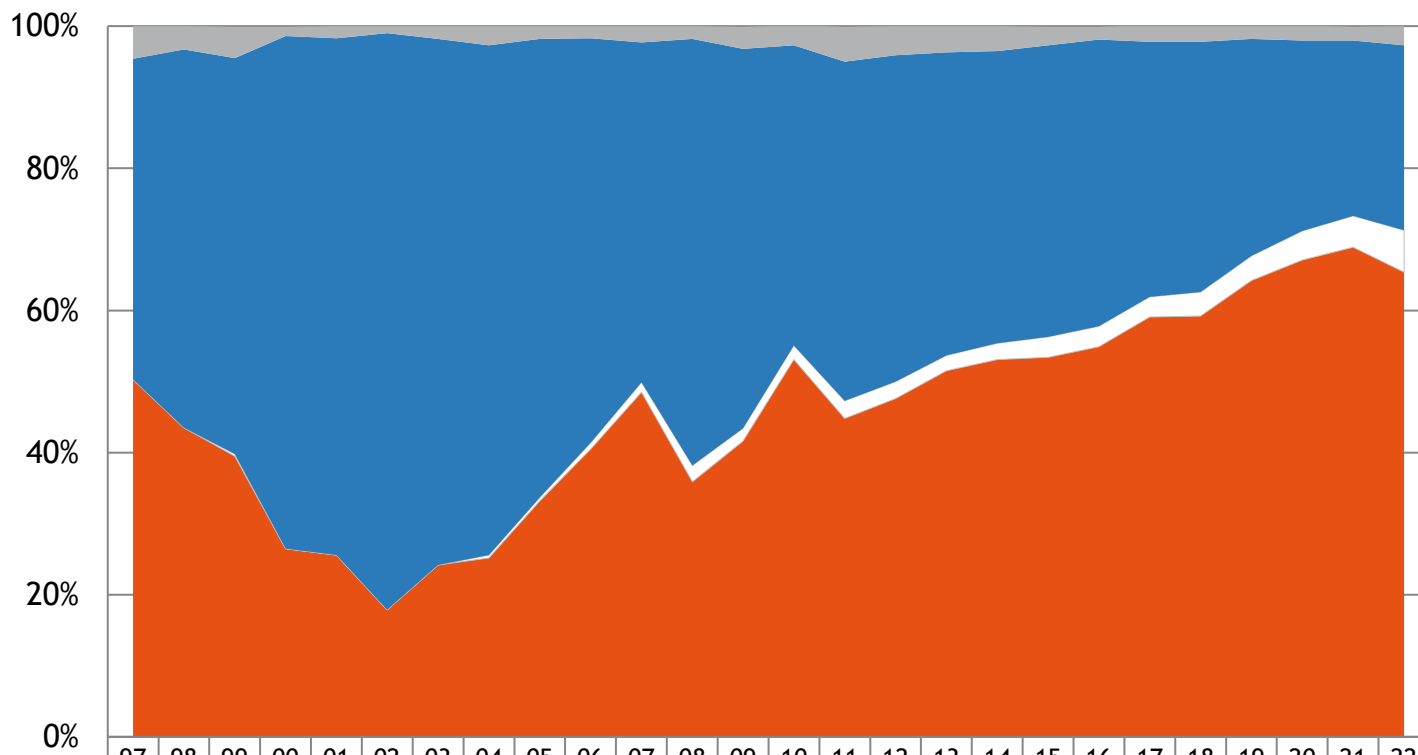


Vuonna 2004 lyhyen koron rahastot siirretty jvk-ryhmästä rahamarkkinasijoituksiin

	97	98	99	00	01	02	03	04	05	06	07	08	09	10	11	12	13	14	15	16	17	18	19	20	21	22
■ Rahamarkkinasijoitukset	0,0	0,1	0,3	0,3	0,4	0,3	0,6	1,1	0,9	0,9	1,2	0,7	1,6	1,6	2,6	2,5	2,5	2,6	2,1	1,5	2,1	1,9	1,7	2,0	2,1	2,6
■ Joukkovelkakirjat ja vvk:t	0,4	1,0	4,2	13,8	17,7	22,6	24,9	28,4	30,5	30,5	26	25,1	26,6	23,2	25,1	27,7	28,8	31,2	33,1	34,2	32,5	30,6	29,8	26,4	28,1	24,9
□ Kiinteistöt ja -osakkeet	0,0	0,0	0,0	0,0	0,0	0,0	0,0	0,1	0,2	0,5	0,7	1,0	0,9	1,1	1,3	1,4	1,5	1,7	2,3	2,5	2,5	3,0	3,4	4,0	5,0	5,7
■ Osakkeet ja osakerahastot	0,5	0,9	3,0	4,6	5,7	5,0	8,1	10,0	15,7	21,7	26,3	15,0	20,7	29,1	23,5	28,6	34,8	40,2	43,2	46,5	53,4	51,6	62,9	65,9	78,4	62,8
Yhteensä	0,9	2,0	7,5	18,7	23,8	27,9	33,6	39,6	47,9	53,7	54,3	41,8	49,9	55,0	52,5	60,4	67,6	76,0	80,7	84,7	90,5	87,1	98,0	98,4	114	96,0

# Sijoituskanta Suomen ulkopuolelle 2000 - 2022

## Yksityinen sektori



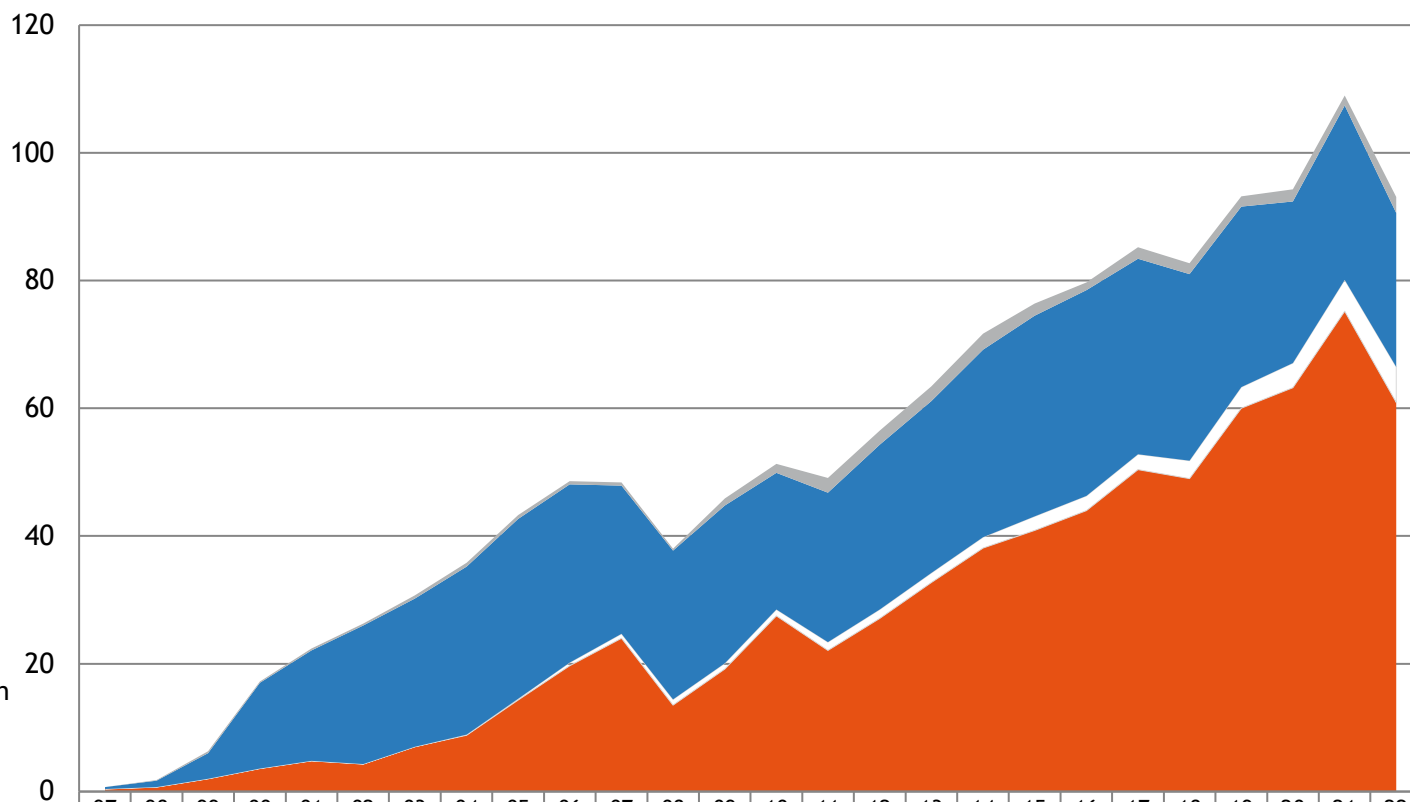
Vuonna 2004 lyhyen koron rahastot siirretty jvk-ryhmästä rahamarkkinasijoituksiin

	97	98	99	00	01	02	03	04	05	06	07	08	09	10	11	12	13	14	15	16	17	18	19	20	21	22
■ Rahamarkkinasijoitukset	4,6	3,3	4,4	1,3	1,7	1,0	1,8	2,7	1,8	1,7	2,3	1,8	3,1	2,8	4,9	4,1	3,8	3,5	2,6	1,8	2,3	2,2	1,8	2,1	1,9	2,7
■ Joukkovelkakirjat ja vvk:t	45	53	56	72	73	81	74	72	65	57	48	60	53	42	48	46	43	41	41	40	36	35	31	27	25	26
□ Kiinteistöt ja -osakkeet	0,0	0,0	0,3	0,0	0,0	0,0	0,0	0,4	0,5	0,9	1,4	2,3	1,8	2,0	2,5	2,4	2,2	2,3	2,9	2,9	2,8	3,4	3,5	4,1	4,4	5,9
■ Osakkeet ja osakerahastot	50	44	40	27	26	18	24	25	33	41	49	36	42	53	45	48	52	53	53	55	59	59	64	67	69	65

# Sijoituskanta Suomen ulkopuolelle 2000 - 2022

Eläkevakuutusyhtiöt (Elo, Veritas, Ilmarinen ja Varma)

Mrd. eur

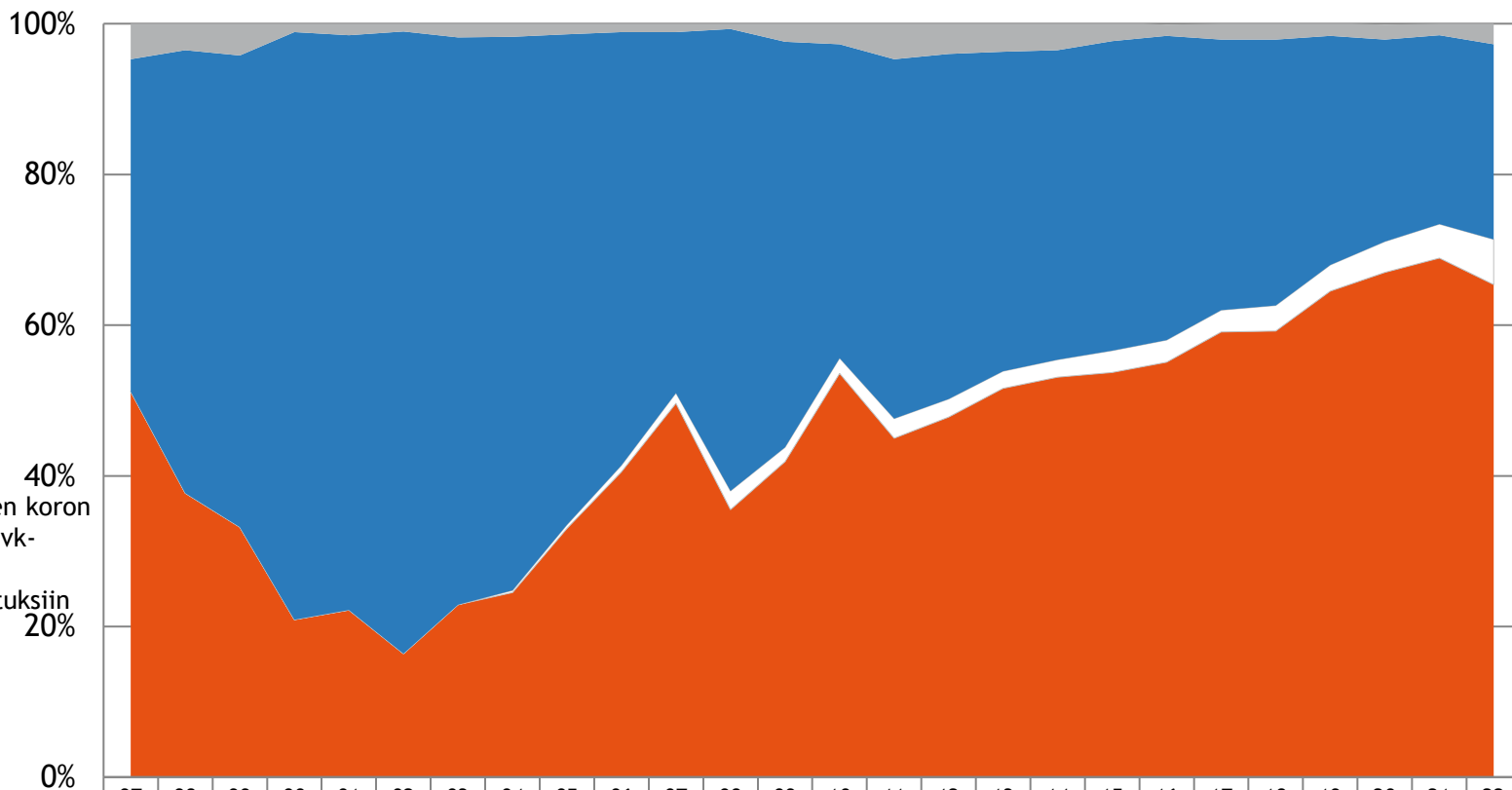


Vuonna 2004 lyhyen koron rahastot siirretty jvk-ryhmästä rahamarkkinasijoituksiin

	97	98	99	00	01	02	03	04	05	06	07	08	09	10	11	12	13	14	15	16	17	18	19	20	21	22
■ Rahamarkkinasijoitukset	0,0	0,1	0,3	0,2	0,3	0,3	0,5	0,6	0,6	0,5	0,5	0,3	1,1	1,4	2,3	2,2	2,3	2,5	1,9	1,2	1,8	1,7	1,6	1,9	1,6	2,5
■ Joukkovelkakirjat ja vvk:t	0,3	1,0	4,0	13,4	17,3	21,7	23,2	26,3	28,2	27,9	23,2	23,3	24,7	21,4	23,4	25,8	26,9	29,4	31,4	32,2	30,6	29,2	28,3	25,3	27,3	24,1
□ Kiinteistöt ja -osakkeet	0,0	0,0	0,0	0,0	0,0	0,0	0,1	0,2	0,5	0,7	0,9	0,9	1,0	1,3	1,4	1,5	1,7	2,2	2,3	2,4	2,8	3,3	3,9	4,9	5,6	
■ Osakkeet ja osakerahastot	0,4	0,7	2,0	3,6	4,8	4,3	7,0	8,8	14,3	19,7	24,0	13,5	19,2	27,5	22,1	27,1	32,7	38,1	40,9	44,0	50,4	49,0	60,0	63,2	75,2	60,9
Yhteensä	0,8	1,8	6,3	17,2	22,4	26,2	30,8	35,7	43,3	48,5	48,4	38,1	45,9	51,3	49,1	56,5	63,5	71,7	76,4	79,8	85,2	82,9	93,2	94,3	109	93,1

# Sijoituskanta Suomen ulkopuolelle 2000 - 2022

Eläkevakuutusyhtiöt (Elo, Veritas, Ilmarinen ja Varma)



Vuonna 2004 lyhyen koron rahastot siirretty jvk-ryhmästä rahamarkkinasijoituksiin

	97	98	99	00	01	02	03	04	05	06	07	08	09	10	11	12	13	14	15	16	17	18	19	20	21	22
■ Rahamarkkinasijoitukset	4,7	3,5	4,2	1,1	1,5	1,0	1,8	1,7	1,4	1,1	1,1	0,7	2,4	2,7	4,7	4,0	3,7	3,5	2,5	1,5	2,1	2,1	1,7	2,0	1,5	2,7
■ Joukkovelkakirjat ja vvk:t	44,1	58,8	62,6	78	76,3	82,6	75,3	73,5	65,1	57,5	47,9	61,3	53,8	41,7	47,7	45,8	42,4	41,1	41,1	40,4	35,9	35,3	30,4	26,8	25,1	25,9
□ Kiinteistöt ja -osakkeet	0,0	0,0	0,0	0,0	0,0	0,0	0,0	0,3	0,5	0,9	1,4	2,5	1,9	2,0	2,6	2,4	2,3	2,3	2,9	2,9	2,9	3,4	3,5	4,1	4,5	6,0
■ Osakkeet ja osakerahastot	51,2	37,7	33,2	20,9	22,2	16,4	22,9	24,5	33,0	40,5	49,6	35,5	41,9	53,6	45,0	47,8	51,6	53,1	53,7	55,1	59,1	59,2	64,5	67,0	68,9	65,4