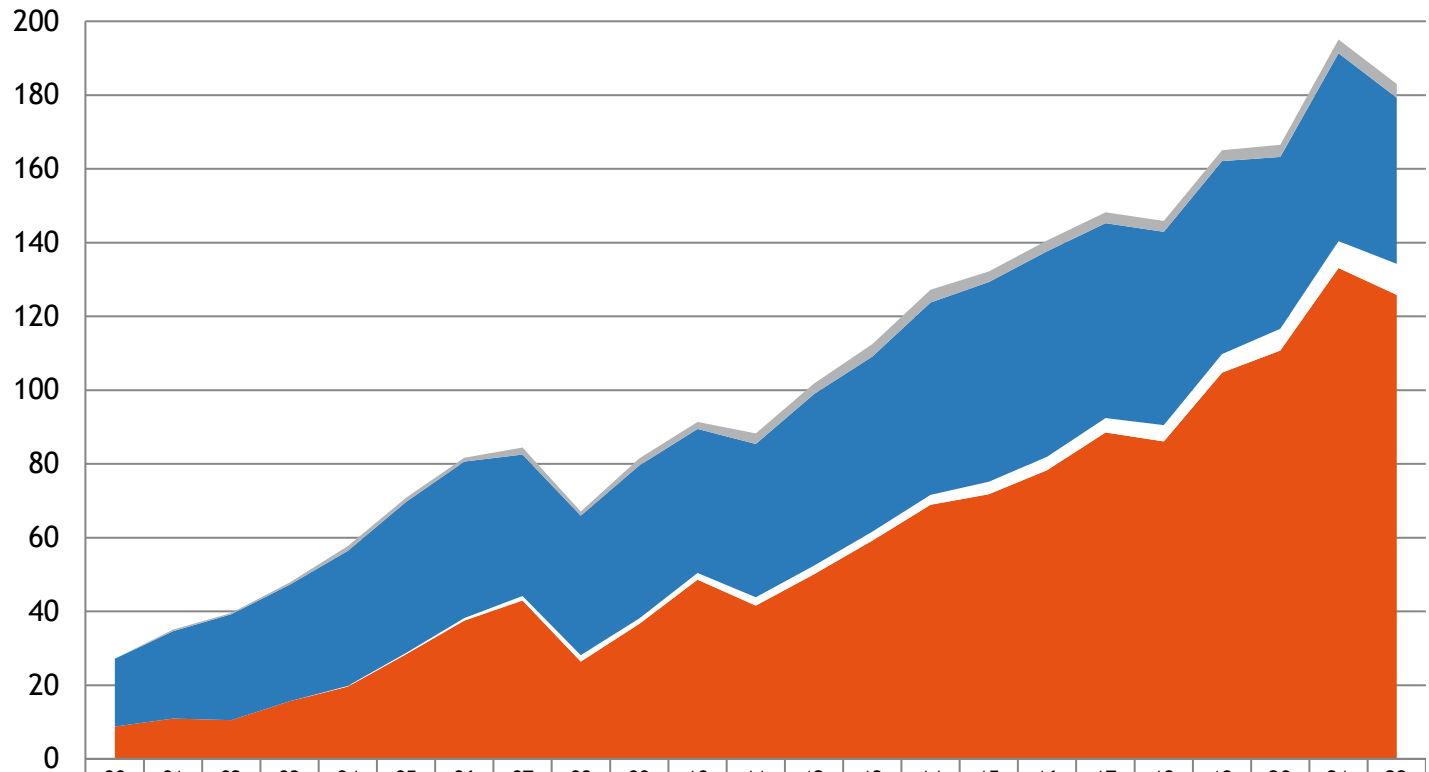


Placeringsbestånd Utanför Finland 2000 - 2022

Samtliga medlemssammanslutningar

Mrd euro

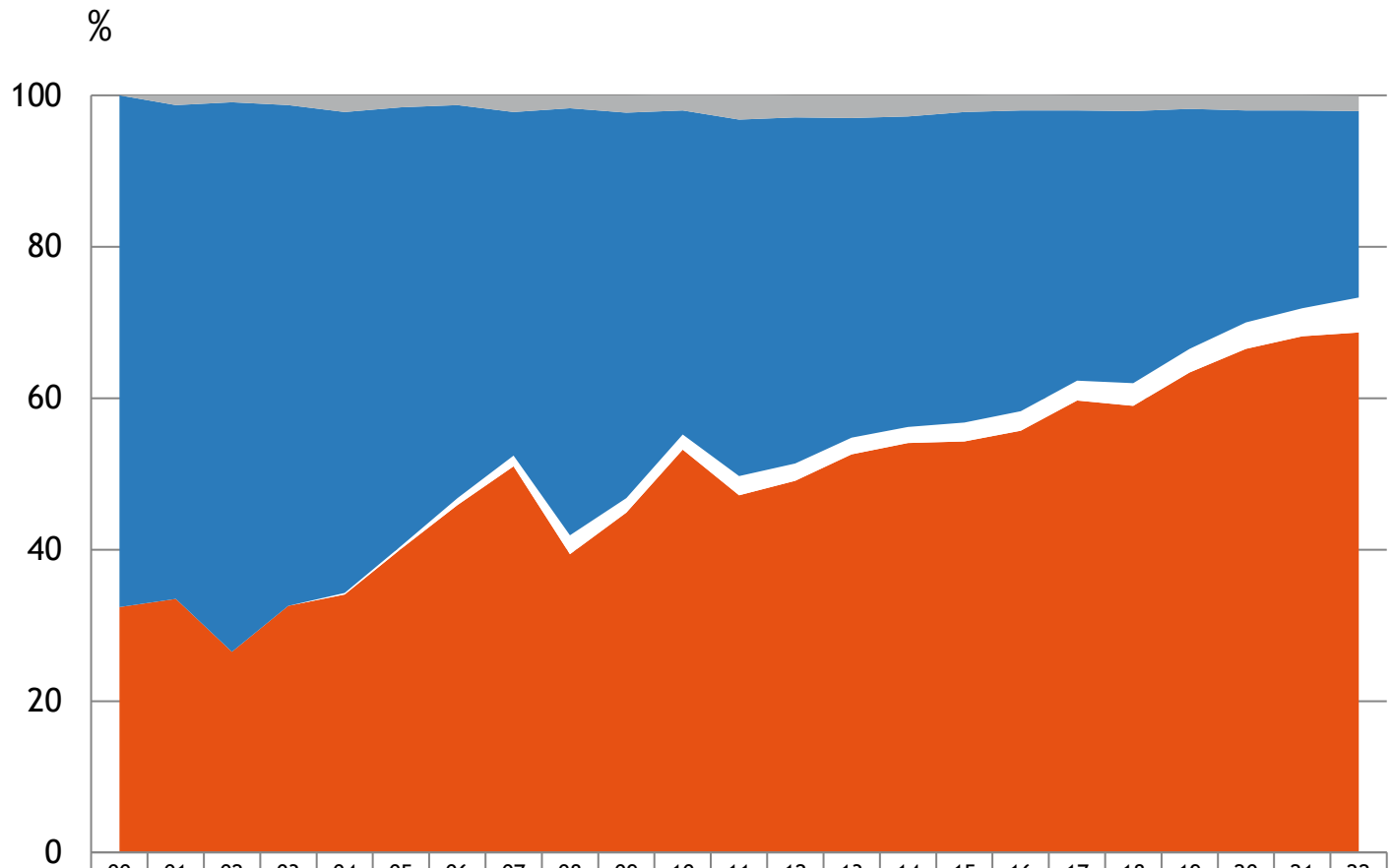


År 2004 överfördes korta räntefonder från masskuldebrev till penningmarknadsplaceringar

	00	01	02	03	04	05	06	07	08	09	10	11	12	13	14	15	16	17	18	19	20	21	22
■ Penningmarknadsplaceringar	0,0	0,5	0,4	0,6	1,3	1,1	1,1	1,9	1,1	1,9	1,9	2,9	2,9	3,4	3,5	2,9	3,0	2,9	3,0	2,9	3,3	3,8	3,7
■ Masskuldebrev och konvertibler	18,4	23,6	28,7	31,6	36,6	41	42,4	38,3	37,9	41,5	39,1	41,6	46,5	47,5	52,1	54,1	55,7	52,9	52,4	52,3	46,6	50,9	45,1
■ Fastigheter och fastighetsaktier	0,0	0,0	0,0	0,0	0,2	0,3	0,7	1,2	1,7	1,5	1,8	2,2	2,3	2,4	2,7	3,4	3,6	3,9	4,4	5,1	5,9	7,3	8,4
■ Aktier (inkl. fonder)	8,8	11,0	10,5	15,6	19,6	28,4	37,5	43,0	26,4	36,6	48,6	41,6	50,1	59,2	68,9	71,8	78,3	88,5	86,1	104,7	110,7	133,1	125,8
TOTALT	27,2	35,1	39,6	47,8	57,7	70,8	81,8	84,5	67,2	81,6	91,4	88,3	101,9	112,6	127,1	132,1	140,5	148,2	145,8	165,1	166,5	195,1	183,1

Placeringsbestånd Utanför Finland 2000 - 2022

Samtliga medlemssammanslutningar

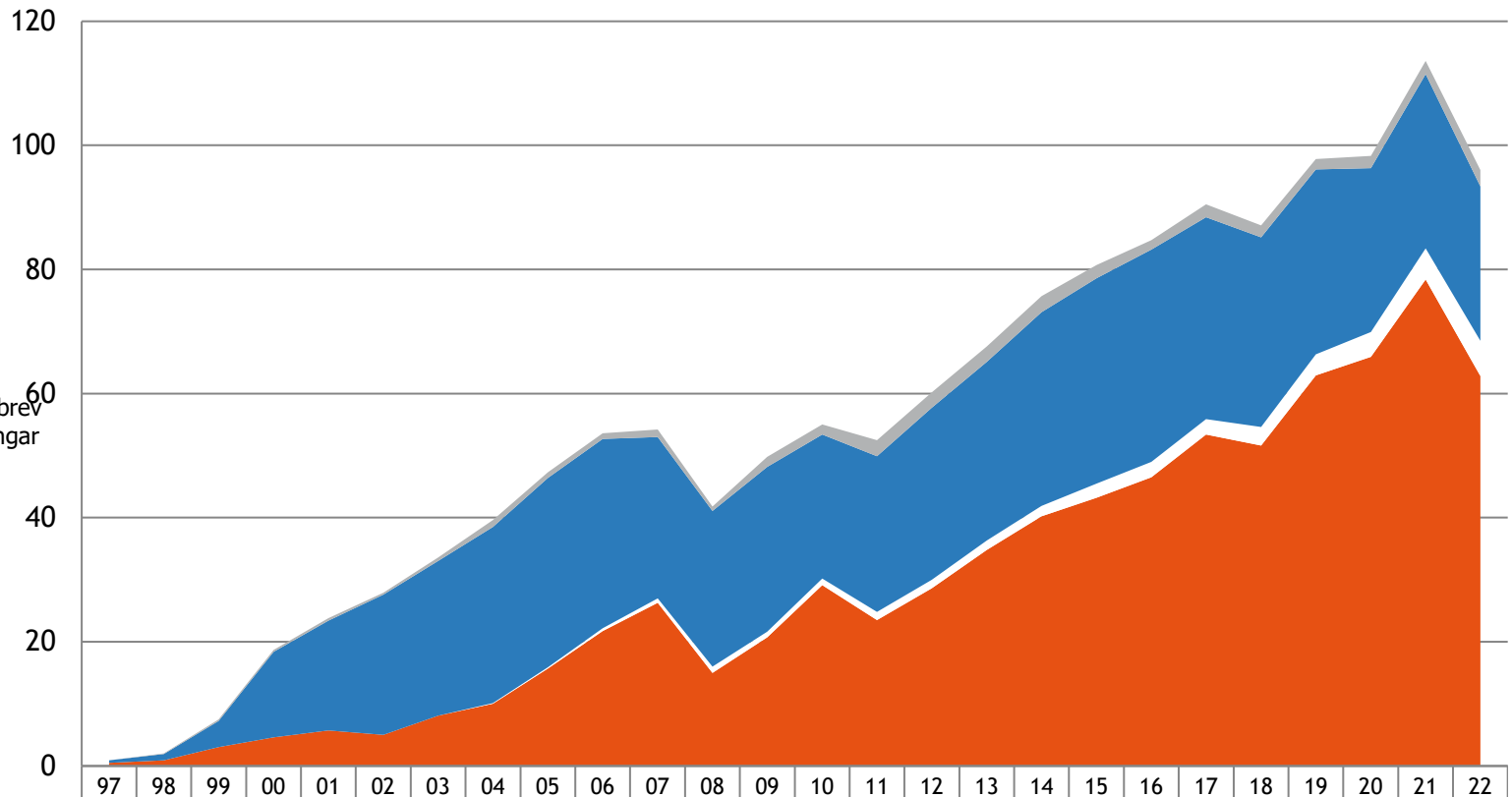


	00	01	02	03	04	05	06	07	08	09	10	11	12	13	14	15	16	17	18	19	20	21	22
■ Penningmarknadsplaceringar	0,0	1,3	0,9	1,3	2,2	1,6	1,3	2,2	1,7	2,3	2,1	3,3	2,9	3,0	2,8	2,2	2,1	2,0	2,1	1,8	2,0	2,0	2,0
■ Masskuldebrev och konvertibler	67,6	65,2	72,6	66,1	63,5	57,9	51,9	45,4	56,4	50,9	42,8	47,1	45,7	42,2	41,0	41,0	39,7	35,7	35,9	31,7	28	26,1	24,6
■ Fastigheter och fastighetsaktier	0,0	0,0	0,0	0,0	0,2	0,4	0,9	1,4	2,5	1,9	2,0	2,5	2,3	2,2	2,1	2,5	2,6	2,6	3,0	3,1	3,5	3,7	4,6
■ Aktier (inkl. fonder)	32,4	33,5	26,5	32,6	34,1	40,1	45,9	51	39,4	44,9	53,2	47,2	49,1	52,6	54,1	54,3	55,7	59,7	59,0	63,4	66,5	68,2	68,7

Placeringsbestånd Utanför Finland 2000 - 2022

Privata sektorn

Mrd euro

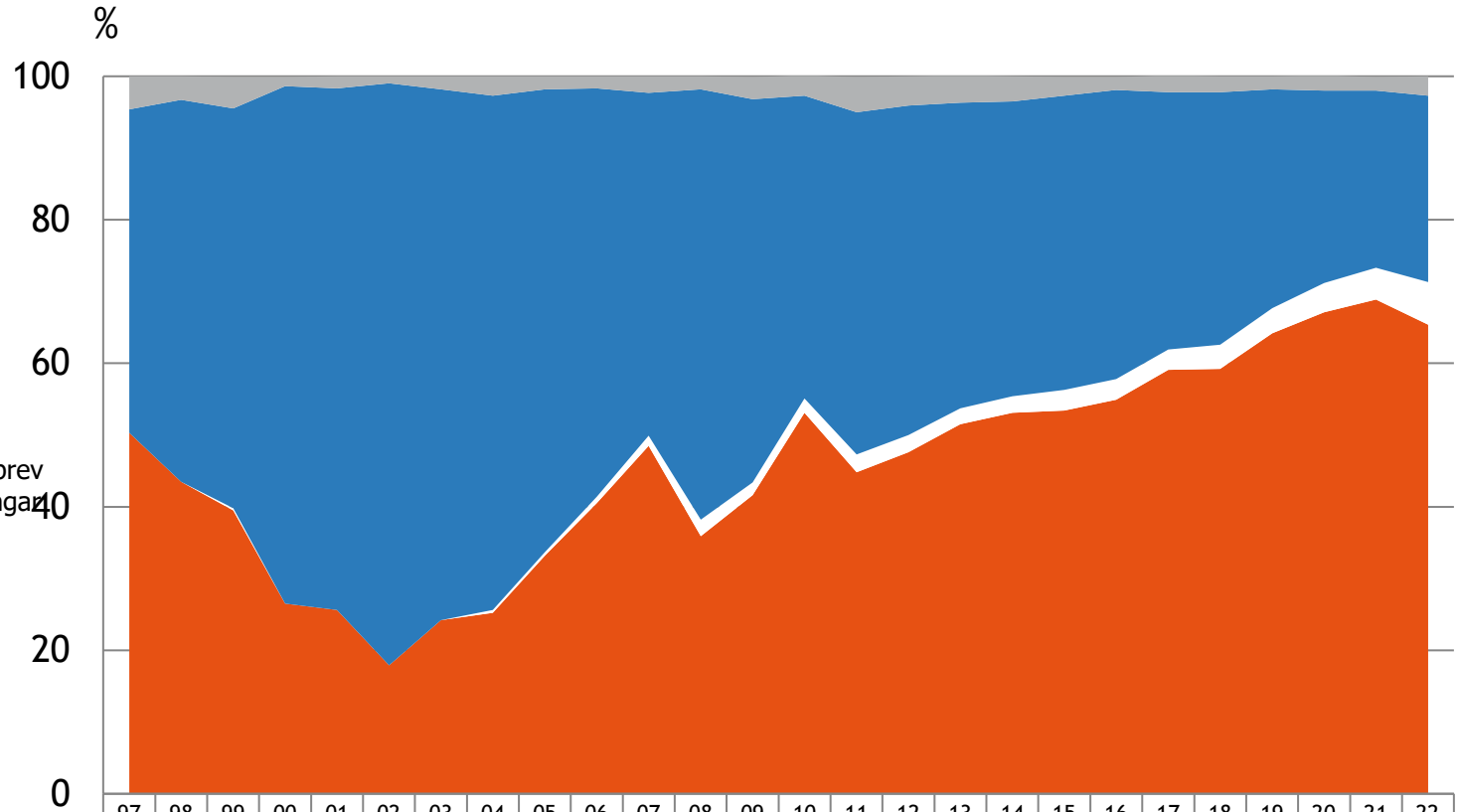


	97	98	99	00	01	02	03	04	05	06	07	08	09	10	11	12	13	14	15	16	17	18	19	20	21	22
■ Penningmarknadsplaceringar	0,0	0,1	0,3	0,3	0,4	0,3	0,6	1,1	0,9	0,9	1,2	0,7	1,6	1,6	2,6	2,5	2,5	2,6	2,1	1,5	2,1	1,9	1,7	2,00	2,1	2,6
■ Masskuldebrev och konvertibler	0,4	1,0	4,2	13,8	17,7	22,6	24,9	28,4	30,5	30,5	26	25,1	26,6	23,2	25,1	27,7	28,8	31,2	33,1	34,2	32,5	30,6	29,8	26,4	28,1	24,9
■ Fastigheter och fastighetsaktier	0,0	0,0	0,0	0,0	0,0	0,0	0,0	0,1	0,2	0,5	0,7	1,0	0,9	1,1	1,3	1,4	1,5	1,7	2,3	2,5	2,5	3,0	3,4	4,0	5,0	5,7
■ Aktier (inkl. fonder)	0,5	0,9	3,0	4,6	5,7	5,0	8,1	10,0	15,7	21,7	26,3	15,0	20,7	29,1	23,5	28,6	34,8	40,2	43,2	46,5	53,4	51,6	62,9	65,9	78,4	62,8
TOTALT	0,9	2,0	7,5	18,7	23,8	27,9	33,6	39,6	47,9	53,7	54,3	41,8	49,9	55,0	52,5	60,4	67,6	76	80,7	84,7	90,5	87,1	98,0	98,4	113,7	96,0

Placeringsbestånd Utanför Finland 2000 - 2022

Privata sektorn

År 2004 överfördes korta räntefonder från masskuldebrev till penningmarknadsplaceringar



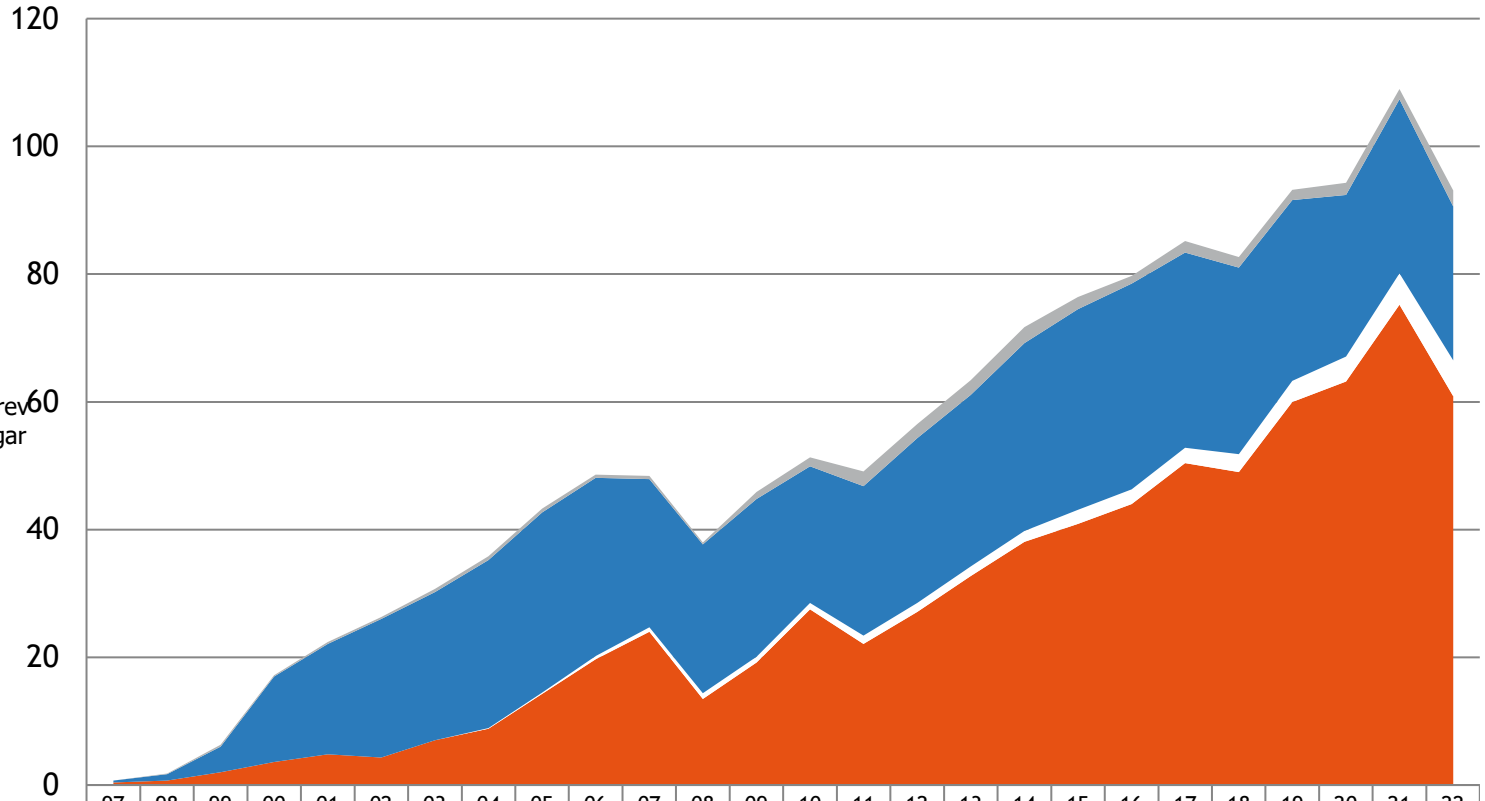
	97	98	99	00	01	02	03	04	05	06	07	08	09	10	11	12	13	14	15	16	17	18	19	20	21	22
■ Penningmarknadsplaceringar	4,6	3,3	4,4	1,3	1,7	1,0	1,8	2,7	1,8	1,7	2,3	1,8	3,1	2,8	4,9	4,1	3,8	3,5	2,6	1,8	2,3	2,2	1,8	2,1	1,9	2,7
■ Masskuldebrev och konvertibler	45,1	53,2	55,7	72,1	72,7	81,1	74	71,7	64,5	56,9	47,8	60,0	53,4	42,2	47,7	45,9	42,6	41,1	41,0	40,3	35,9	35,2	30,5	26,8	24,7	26,0
■ Fastigheter och fastighetsaktier	0,0	0,0	0,3	0,0	0,0	0,0	0,0	0,4	0,5	0,9	1,4	2,3	1,8	2,0	2,5	2,4	2,2	2,3	2,9	2,9	2,8	3,4	3,5	4,1	4,4	5,9
■ Aktier (inkl. fonder)	50,3	43,5	39,5	26,5	25,6	17,9	24,2	25,2	33,2	40,5	48,5	35,9	41,6	53,1	44,8	47,6	51,5	53,1	53,4	54,9	59,1	59,2	64,2	67,1	68,9	65,4

Placeringsbestånd Utanför Finland 2000 - 2022

Pensionsförsäkringsbolag (Elo, Veritas, Ilmarinen och Varma)

Mrd euro

År 2004 överfördes korta räntefonder från masskuldebrev till penningmarknadsplaceringar



	97	98	99	00	01	02	03	04	05	06	07	08	09	10	11	12	13	14	15	16	17	18	19	20	21	22
Penningmarknadsplaceringar	0,0	0,1	0,3	0,2	0,3	0,3	0,5	0,6	0,6	0,5	0,5	0,3	1,1	1,4	2,3	2,2	2,3	2,5	1,9	1,2	1,8	1,7	1,6	1,9	1,6	2,5
Masskuldebrev och konvertibler	0,3	1,0	4,0	13,4	17,3	21,7	23,2	26,3	28,2	27,9	23,2	23,3	24,7	21,4	23,4	25,8	26,9	29,4	31,4	32,2	30,6	29,2	28,3	25,3	27,3	24,1
Fastigheter och fastighetsaktier	0,0	0,0	0,0	0,0	0,0	0,0	0,0	0,1	0,2	0,5	0,7	0,9	0,9	1,0	1,3	1,4	1,5	1,7	2,2	2,3	2,4	2,8	3,3	3,9	4,9	5,6
Aktier (inkl. fonder)	0,4	0,7	2,0	3,6	4,8	4,3	7,0	8,8	14,3	19,7	24,0	13,5	19,2	27,5	22,1	27,1	32,7	38,1	40,9	44,0	50,4	49,0	60,0	63,2	75,2	60,9
TOTALT	0,8	1,8	6,3	17,2	22,4	26,2	30,8	35,7	43,3	48,5	48,4	38,1	45,9	51,3	49,1	56,5	63,5	71,7	76,4	79,8	85,2	82,9	93,2	94,3	109,1	93,1

Placeringsbestånd Utanför Finland 2000 - 2022

Pensionsförsäkringsbolag (Elo, Veritas, Ilmarinen och Varma)

