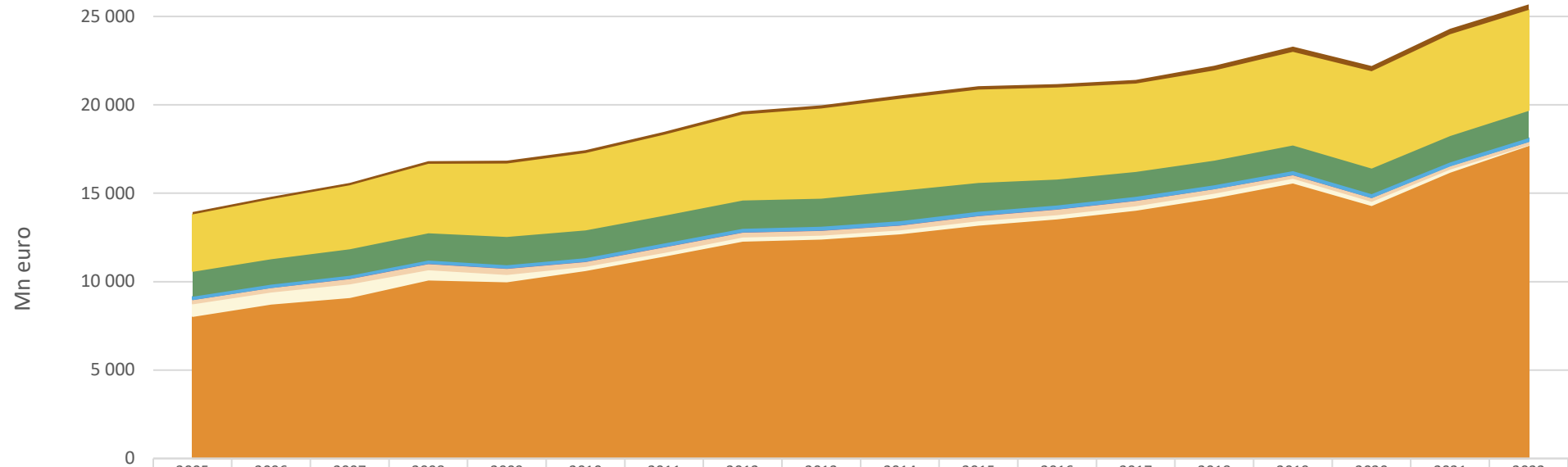


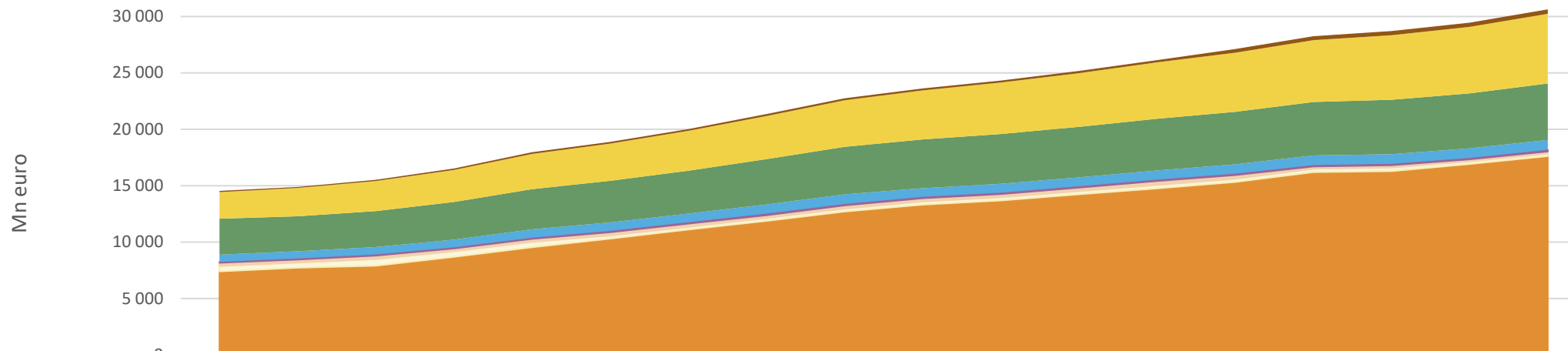
Premieinkomst efter pensionsanstalt åren 2005–2022



	2005	2006	2007	2008	2009	2010	2011	2012	2013	2014	2015	2016	2017	2018	2019	2020	2021	2022
■ Övriga *)	126,5	128,9	143,4	152,3	159,3	164,2	167,1	175,9	183,7	190,8	192,4	197,7	194,1	275,0	289,5	298,4	312,8	301,6
■ Keva medlems samfund (OffPL)	3 200,4	3 352,2	3 571,7	3 874,7	4 112,0	4 327,6	4 545,2	4 825,5	5 044,1	5 164,4	5 237,5	5 151,1	4 963,9	5 047,8	5 255,6	5 454,1	5 699,0	5 677,0
■ Keva staten SPF (OffPL)	1 462,4	1 491,0	1 541,8	1 597,1	1 639,9	1 621,6	1 609,1	1 638,8	1 633,8	1 756,6	1 680,2	1 516,0	1 444,2	1 442,1	1 497,5	1 508,7	1 549,9	1 588,6
■ LPA (LFöPL)	137,2	135,8	139,6	140,3	150,8	160,2	163,5	171,3	187,2	191,3	188,1	182,2	179,9	174,7	172,9	171,3	171,8	173,3
■ SPK (SjPL)	55,4	55,3	55,6	57,8	54,5	53,2	55,1	57,2	60,7	61,1	59,3	58,8	56,8	52,2	54,5	39,2	40,0	49,7
■ Kassor (ArPL)	186,4	207,9	248,0	298,1	301,8	228,5	266,7	229,3	220,9	223,9	242,4	263,2	259,6	200,3	159,4	163,4	136,8	146,4
■ Stiftelser (ArPL)	718,2	675,2	772,9	576,8	413,9	229,6	213,8	232,7	219,6	227,0	247,8	241,4	256,9	269,0	256,9	249,0	184,5	23,5
■ Bolag (ArPL, FöPL)	8 045,7	8 748,8	9 119,0	10 118,2	10 006,4	10 652,7	11 461,8	12 304,3	12 423,8	12 721,8	13 215,2	13 564,0	14 050,9	14 756,2	15 605,0	14 318,6	16 206,8	17 721,4
SAMMANLAGT	13 932,2	14 795,1	15 592,0	16 815,3	16 838,6	17 437,6	18 482,3	19 635,0	19 973,8	20 536,9	21 062,9	21 174,4	21 406,3	22 217,3	23 291,3	22 202,7	24 301,6	25 681,5

*) Fram till 2017 KCF (KyPL), Övriga omfattar Kyrkans Pensionsfond, FPA:s personalpensioner och Finlands Banks pensionsfond

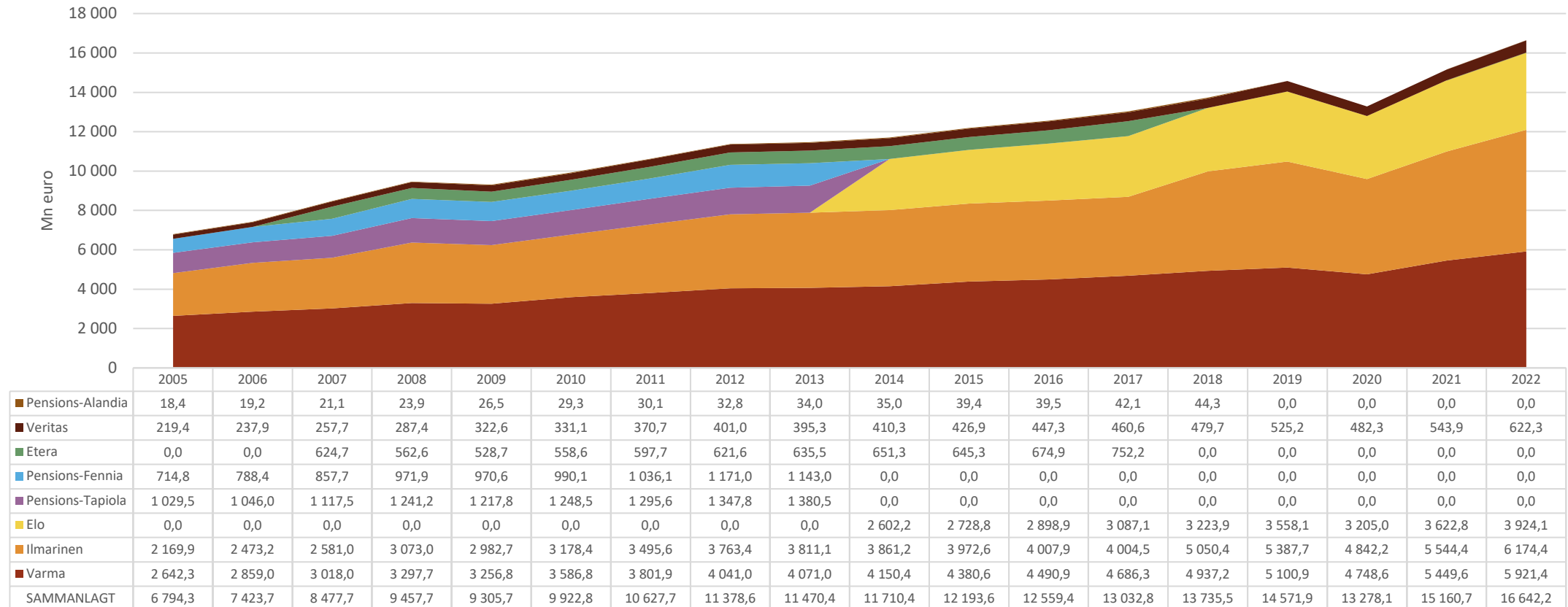
Pensionsutgift efter pensionsanstalt åren 2005–2022



	2005	2006	2007	2008	2009	2010	2011	2012	2013	2014	2015	2016	2017	2018	2019	2020	2021	2022
■ Övriga *)	101,1	106,7	113,3	120,9	132,4	139,0	148,0	159,8	163,5	181,4	187,5	193,9	200,9	339,7	351,2	362,0	368,8	384,2
■ Keva medlems samfund (OffPL)	2 350,0	2 494,2	2 653,7	2 843,2	3 124,6	3 306,2	3 524,3	3 826,5	4 135,9	4 354,0	4 553,4	4 748,6	5 000,8	5 225,3	5 483,3	5 722,7	5 910,7	6 192,2
■ Keva staten SPF (OffPL)	3 200,0	3 093,0	3 185,0	3 326,0	3 573,0	3 684,5	3 800,4	4 009,2	4 195,7	4 317,1	4 404,6	4 467,2	4 568,5	4 648,6	4 734,8	4 828,7	4 852,4	4 982,0
■ LPA (LFöPL)	621,5	638,0	662,0	684,9	729,9	743,1	771,9	815,8	852,1	765,4	784,1	796,1	814,0	827,2	841,2	849,9	856,2	873,1
■ SPK (SjPL)	99,4	104,6	110,2	96,4	103,0	125,4	129,8	137,4	143,1	123,5	129,4	125,4	133,7	128,6	133,2	127,4	130,9	169,0
■ Kassor (ArPL)	271,6	282,6	299,3	244,8	277,1	281,2	271,8	256,3	272,5	283,4	289,5	310,3	351,6	323,8	196,7	200,1	178,1	179,7
■ Stiftelser (ArPL)	490,4	455,6	597,4	514,6	462,2	296,7	243,0	252,3	266,6	277,3	284,6	285,2	302,3	302,2	304,1	315,9	235,5	218,9
■ Bolag (ArPL, FöPL)	7 399,7	7 727,3	7 899,4	8 687,3	9 556,5	10 304,6	11 124,4	11 884,4	12 711,1	13 327,1	13 690,3	14 231,6	14 761,4	15 318,4	16 205,6	16 295,2	16 921,2	17 626,8
SAMMANLAGT	14 533,7	14 902,0	15 520,3	16 518,1	17 958,7	18 880,7	20 013,6	21 341,7	22 740,5	23 629,2	24 323,4	25 158,3	26 133,2	27 113,8	28 250,1	28 701,9	29 453,9	30 625,8

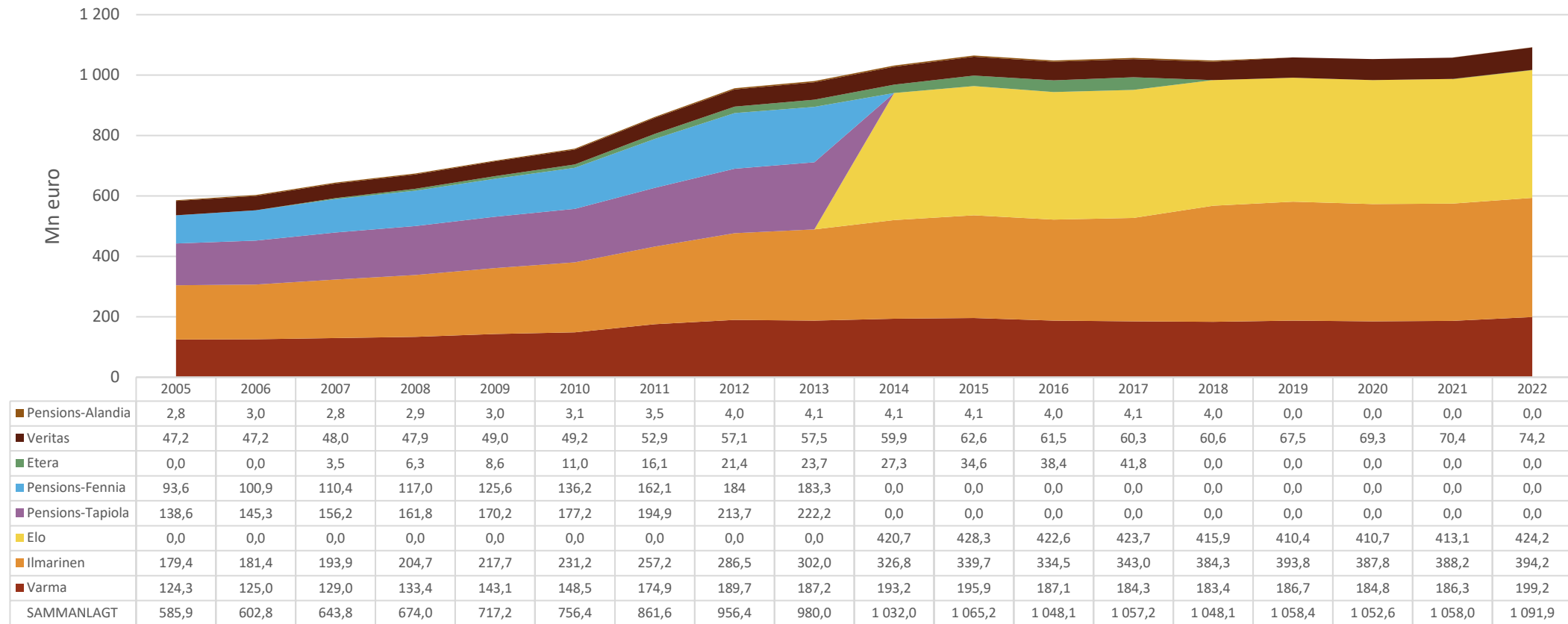
*) Fram till 2017 KCF (KyPL), Övriga omfattar Kyrkans Pensionsfond, FPA:s personalpensioner och Finlands Banks pensionsfond

Pensionsförsäkringsbolagens ArPL-premieinkomst åren 2005–2022



Överföringsavgifter och återförsäkring har inte dragits av

Pensionsförsäkringsbolagens FöPL-premieinkomst åren 2005–2022



5.6.2023

Källa: Arbetspensionsanstaltens bokslutssiffror



Antalet ArPL- och FöPL-försäkrade åren 2005-2022

