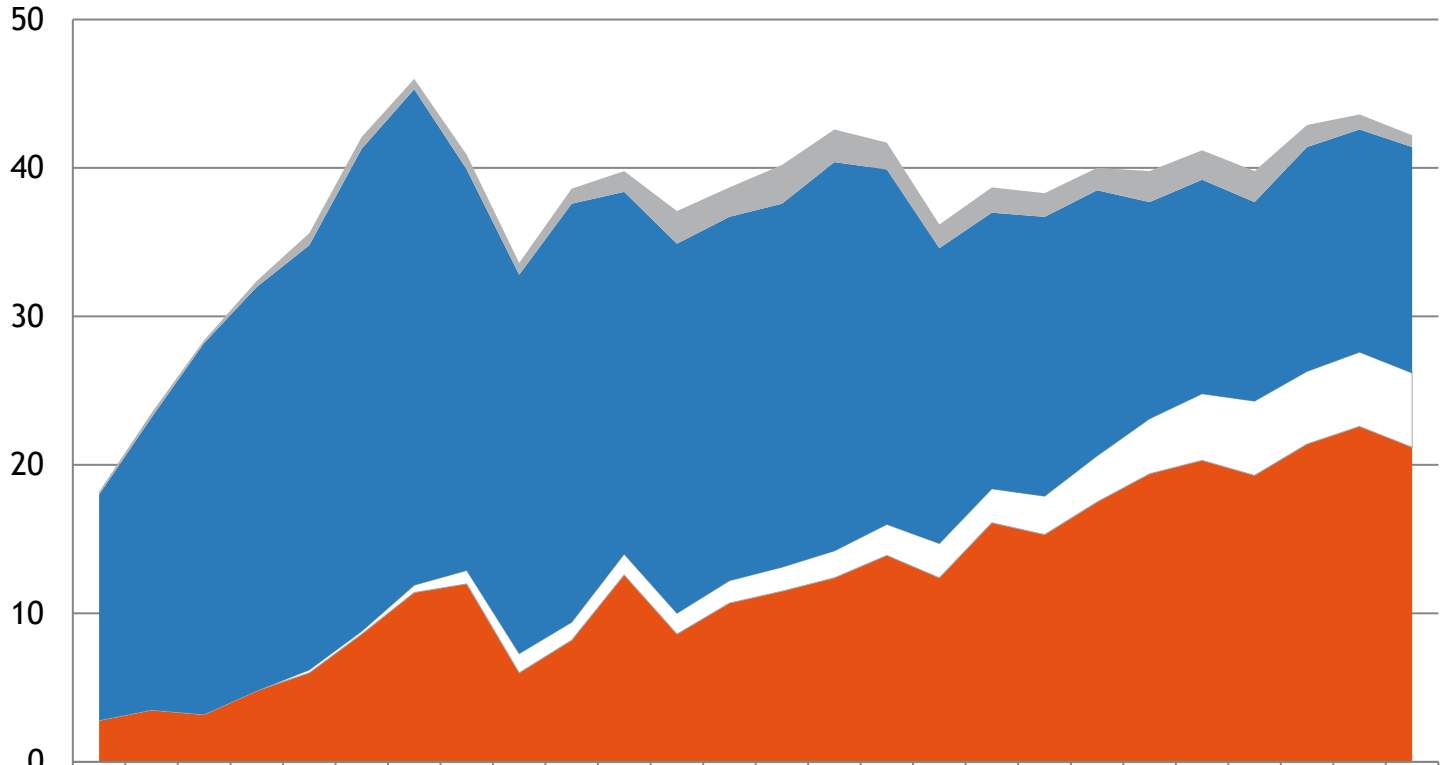


Sijoituskanta Suomen ulkopuolelle euroalueelle 2000 - 2025

Kaikki jäsenyhteisöt

Mrd. eur

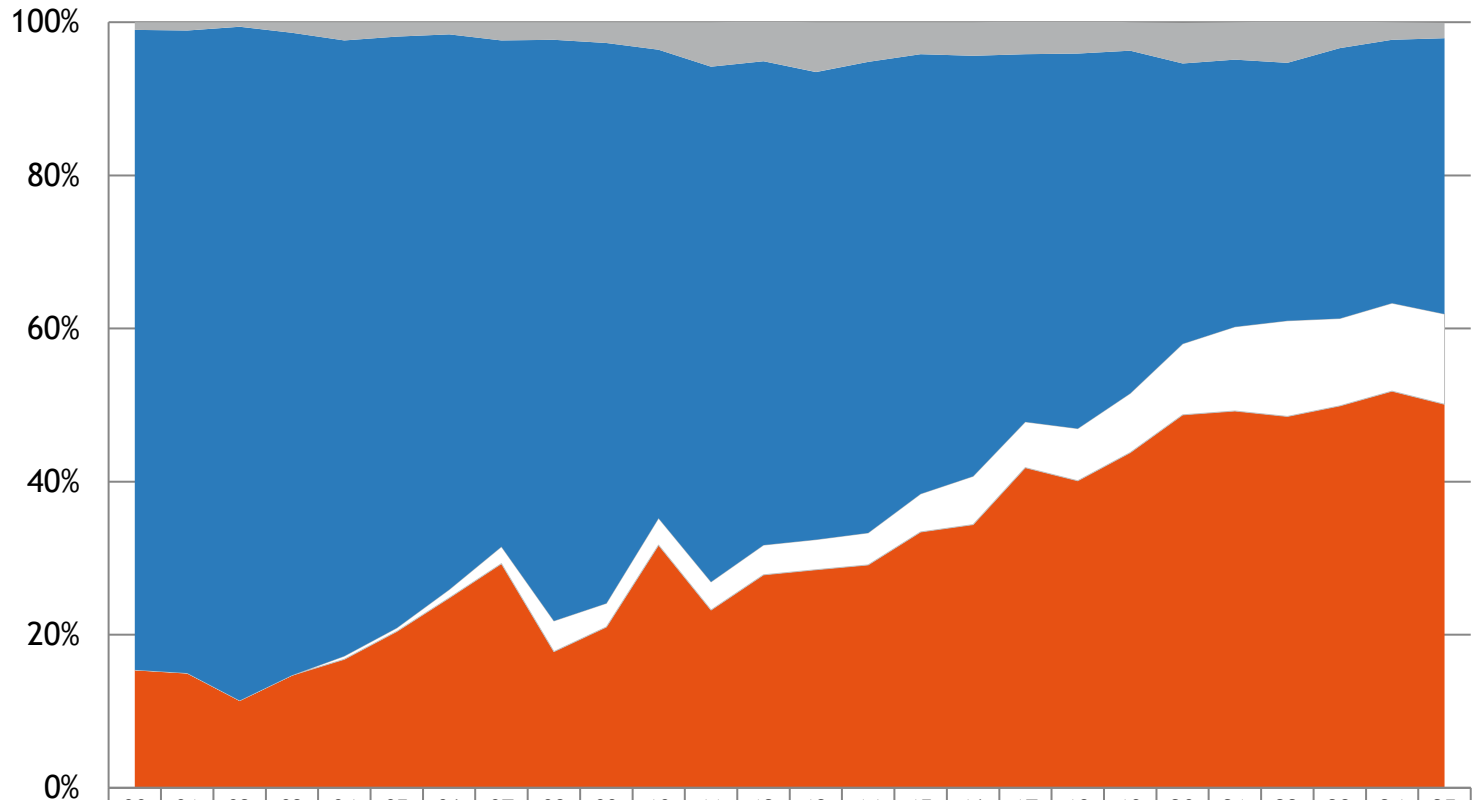


Vuonna 2004 lyhyen
koron rahastot siirretty
jvk-ryhmästä
rahamarkkinasijoituksiin

	00	01	02	03	04	05	06	07	08	09	10	11	12	13	14	15	16	17	18	19	20	21	22	23	24	25
■ Rahamarkkinasijoitukset	0,2	0,3	0,2	0,4	0,8	0,8	0,7	1,0	0,8	1,0	1,4	2,2	2,0	2,6	2,2	1,8	1,6	1,7	1,6	1,5	2,1	2,0	2,1	1,5	1,0	0,8
■ Joukkovelkakirjat ja vvk:t	15,2	19,7	25	27,2	28,6	32,5	33,4	27,0	25,5	28,2	24,4	24,9	24,5	24,5	26,2	23,9	19,9	18,6	18,8	17,9	14,6	14,4	13,4	15,1	15,0	15,2
□ Kiinteistöt ja -osakkeet	0,0	0,0	0,0	0,0	0,2	0,2	0,5	0,9	1,3	1,2	1,4	1,4	1,5	1,6	1,8	2,1	2,3	2,3	2,6	3,1	3,7	4,5	5,0	4,9	5,0	5,0
■ Osakkeet ja osakerahastot	2,8	3,5	3,2	4,8	6,0	8,6	11,4	12,0	6,0	8,2	12,6	8,6	10,7	11,5	12,4	13,9	12,4	16,1	15,3	17,5	19,4	20,3	19,3	21,4	22,6	21,2
Yhteensä	18,2	23,5	28,4	32,4	35,6	42,1	46,1	40,8	33,6	38,6	39,8	37,0	38,7	40,2	42,6	41,6	36,2	38,7	38,4	40,0	39,8	41,2	39,9	42,8	43,7	42,3

Sijoituskanta Suomen ulkopuolelle euroalueelle 2000 - 2025

Kaikki jäsenyhteisöt



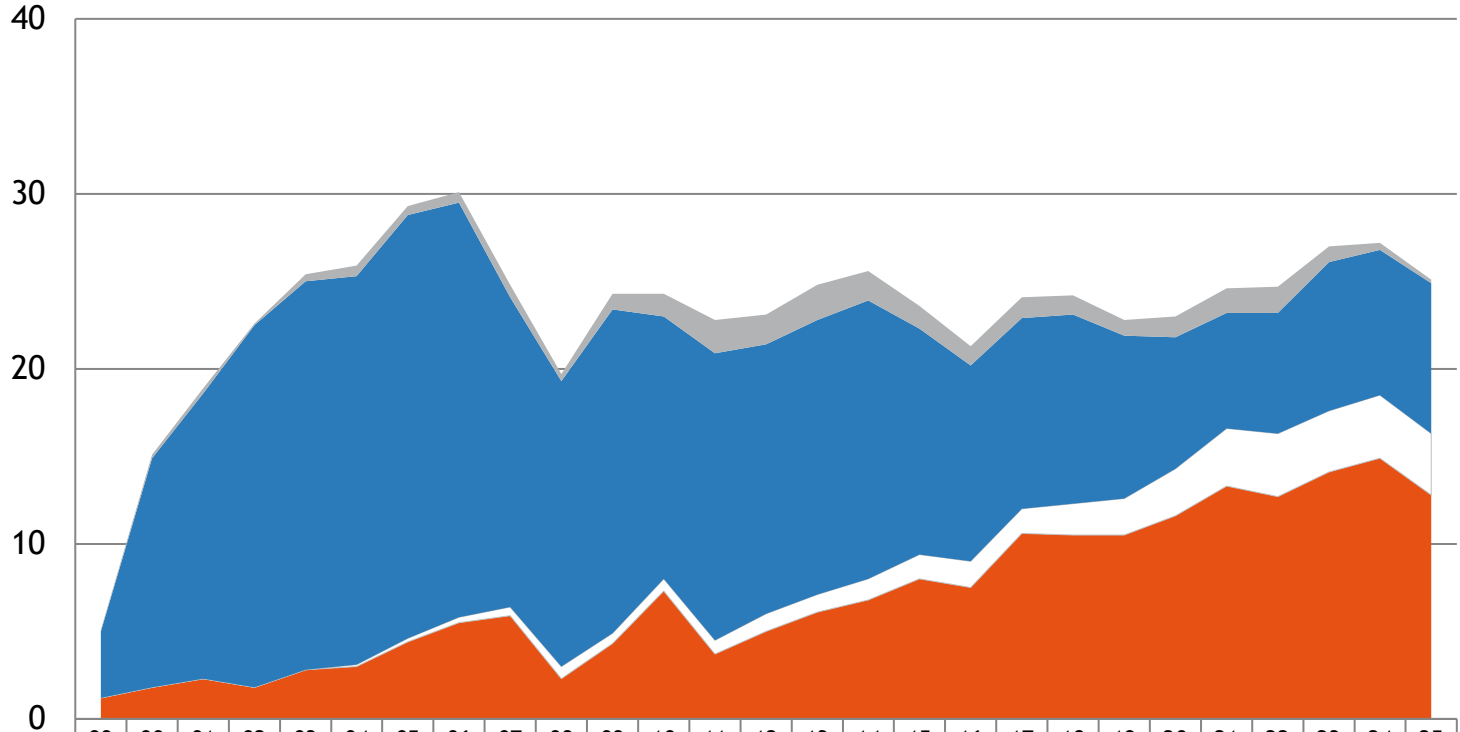
Vuonna 2004 lyhyen koron rahastot siirretty jvk-ryhmästä rahamarkkinasijoituksiin

	00	01	02	03	04	05	06	07	08	09	10	11	12	13	14	15	16	17	18	19	20	21	22	23	24	25
■ Rahamarkkinasijoitukset	1,0	1,1	0,6	1,4	2,4	1,9	1,6	2,4	2,3	2,7	3,6	5,8	5,2	6,5	5,2	4,2	4,4	4,3	4,3	3,7	5,3	4,9	5,4	3,5	2,3	2,0
■ Joukkovelkakirjat ja vvk:t	83,6	83,9	88	83,9	80,4	77,2	72,5	66,1	75,9	73,2	61,2	67,3	63,2	61,1	61,5	57,4	54,9	48,0	49,0	44,8	36,6	34,9	33,7	35,3	34,4	36,0
□ Kiinteistöt ja -osakkeet	0,0	0,0	0,0	0,0	0,4	0,5	1,1	2,2	4,0	3,1	3,5	3,7	3,9	3,9	4,2	5,0	6,3	6,0	6,8	7,7	9,3	11,0	12,5	11,4	11,5	11,8
■ Osakkeet ja osakerahastot	15,4	15,0	11,4	14,7	16,8	20,4	24,8	29,3	17,8	21	31,7	23,2	27,8	28,5	29,1	33,4	34,4	41,8	40,1	43,8	48,7	49,2	48,5	49,9	51,8	50,1

Sijoituskanta Suomen ulkopuolelle euroalueelle 2000 - 2025

Yksityinen sektori

Mrd. eur

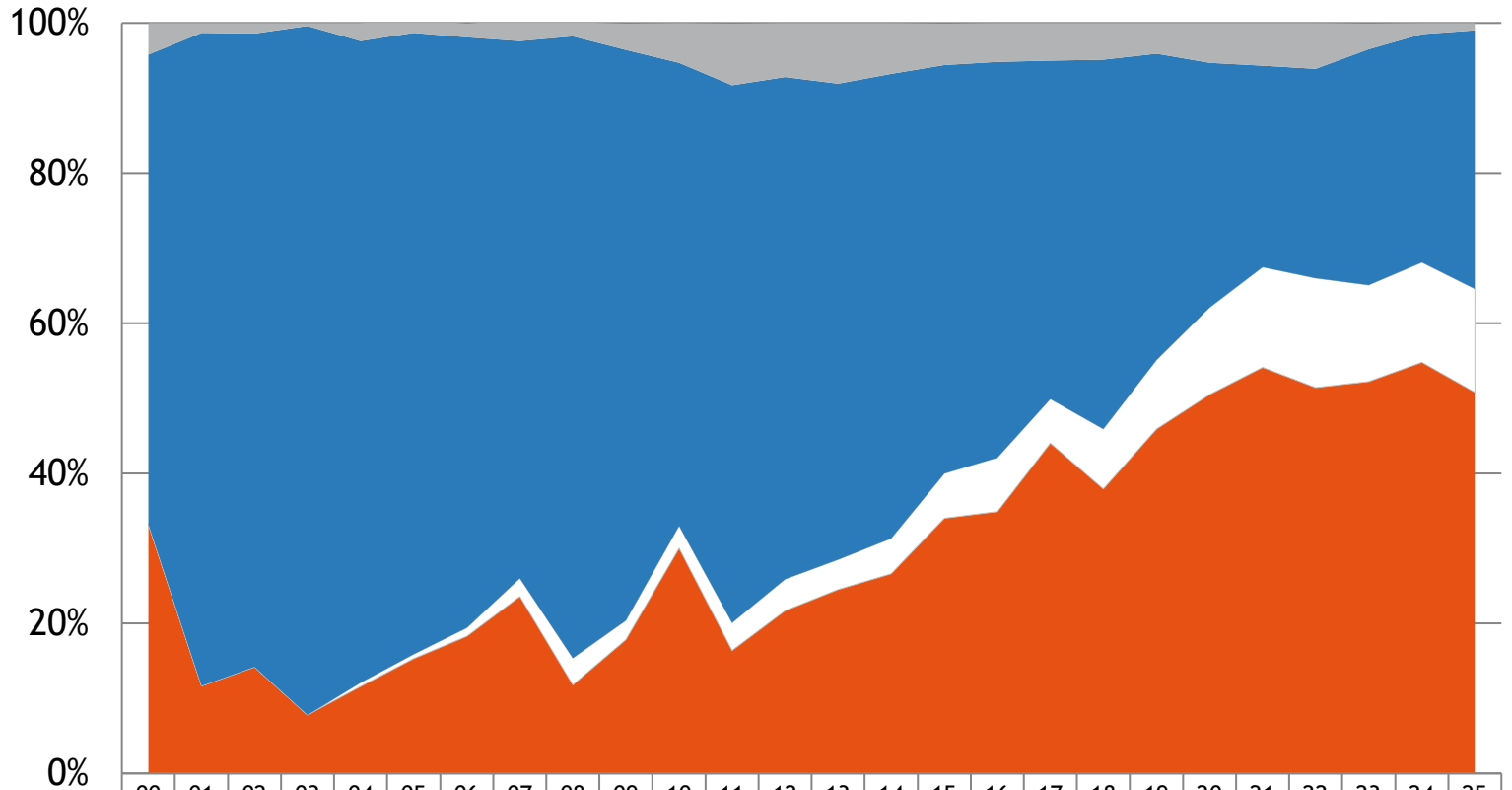


Vuonna 2004 lyhyen
koron rahastot siirretty
jvk-ryhmästä
rahamarkkinasijoituksiin

	99	00	01	02	03	04	05	06	07	08	09	10	11	12	13	14	15	16	17	18	19	20	21	22	23	24	25
■ Rahamarkkinasijoitukset	0,1	0,2	0,3	0,1	0,4	0,6	0,5	0,6	0,7	0,4	0,9	1,3	1,9	1,7	2,0	1,7	1,3	1,1	1,2	1,1	0,9	1,2	1,4	1,5	0,9	0,4	0,2
■ Joukkovelkakirjat ja vvk:t	3,8	13,1	16,3	20,7	22,2	22,2	24,2	23,7	17,7	16,3	18,5	15,0	16,4	15,4	15,7	15,9	12,9	11,2	10,9	10,8	9,3	7,5	6,6	6,9	8,5	8,3	8,6
□ Kiinteistöt ja -osakkeet	0,0	0,0	0,0	0,0	0,0	0,1	0,2	0,3	0,5	0,7	0,6	0,7	0,8	1,0	1,0	1,2	1,4	1,5	1,4	1,8	2,1	2,7	3,3	3,6	3,5	3,6	3,5
■ Osakkeet ja osakerahastot	1,2	1,8	2,3	1,8	2,8	3,0	4,4	5,5	5,9	2,3	4,3	7,3	3,7	5,0	6,1	6,8	8,0	7,5	10,6	10,5	10,5	11,6	13,3	12,7	14,1	14,9	12,8
Yhteensä	5,1	15,1	18,9	22,6	25,4	25,9	29,2	30,1	24,8	19,7	24,3	24,3	22,9	23,0	24,8	25,7	23,6	21,3	24,2	21,6	22,8	23,0	24,6	24,7	27,1	27,2	25,3

Sijoituskanta Suomen ulkopuolelle euroalueelle 2000 - 2025

Yksityinen sektori



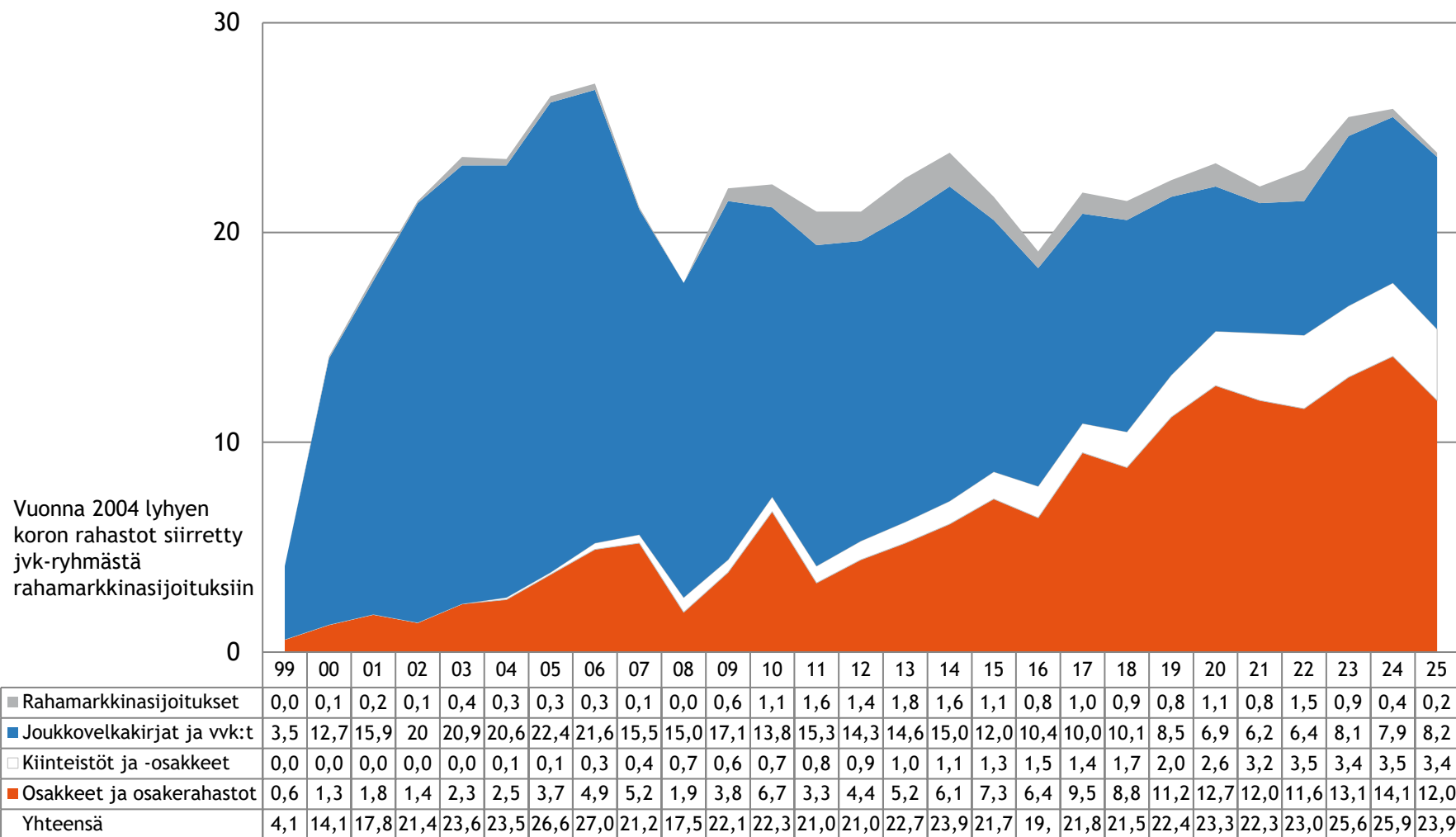
Vuonna 2004 lyhyen koron rahastot siirretty jvk-ryhmästä rahamarkkinasijoituksiin

	00	01	02	03	04	05	06	07	08	09	10	11	12	13	14	15	16	17	18	19	20	21	22	23	24	25
■ Rahamarkkinasijoitukset	4,2	1,3	1,4	0,4	2,4	1,8	1,8	2,9	1,9	3,5	5,3	8,2	7,2	8,1	6,8	5,5	5,2	5,0	4,9	4,1	5,3	5,7	6,1	3,4	1,5	1,0
■ Joukkovelkakirjat ja vvk:t	62,6	87	84,4	91,8	85,5	82,8	78,7	71,6	82,8	76	61,7	71,6	66,9	63,4	61,9	54,4	52,7	45,1	49,2	40,8	32,6	26,8	27,9	31,4	30,4	34,4
□ Kiinteistöt ja -osakkeet	0,0	0,0	0,0	0,0	0,5	0,6	1,1	2,4	3,6	2,6	3,0	3,7	4,2	4,0	4,7	6,0	7,2	5,9	8,0	9,2	11,6	13,4	14,6	12,9	13,3	13,8
■ Osakkeet ja osakerahastot	33,2	11,7	14,2	7,8	11,6	15,3	18,3	23,6	11,8	17,8	30	16,4	21,7	24,5	26,6	34,0	34,9	44,0	37,9	45,9	50,5	54,1	51,4	52,2	54,8	50,8

Sijoituskanta Suomen ulkopuolelle euroalueelle 1999 - 2025

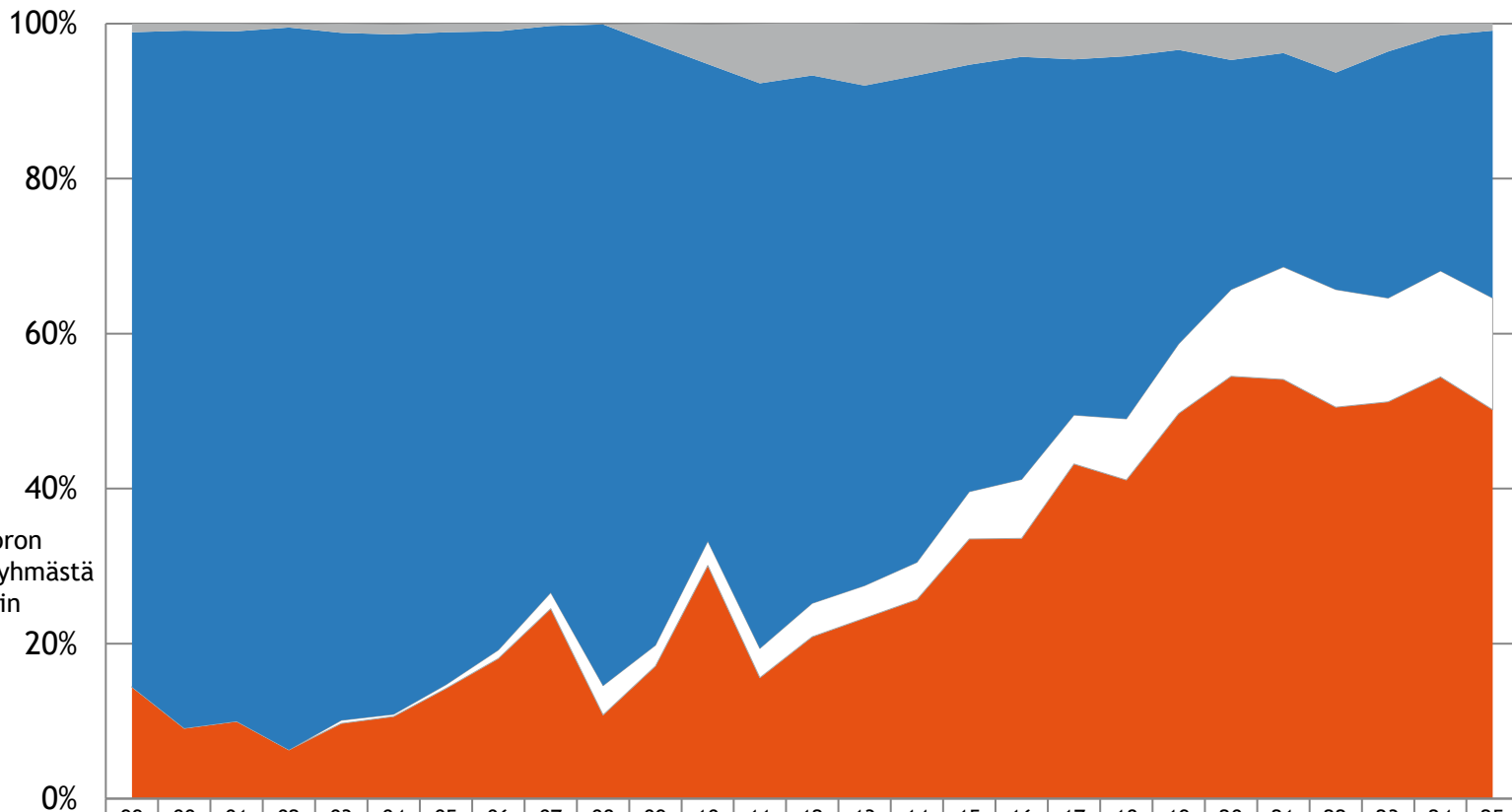
Eläkevakuutusyhtiöt (Elo, Ilmarinen, Varma ja Veritas)

Mrd. eur



Sijoituskanta Suomen ulkopuolelle euroalueelle 1999 - 2025

Eläkevakuutusyhtiöt (Elo, Ilmarinen, Varma ja Veritas)



Vuonna 2004 lyhyen koron rahastot siirretty jvk-ryhmästä rahamarkkinasijoituksiin

	99	00	01	02	03	04	05	06	07	08	09	10	11	12	13	14	15	16	17	18	19	20	21	22	23	24	25
■ Rahamarkkinasijoitukset	1,1	0,9	1,0	0,4	1,2	1,3	1,1	1,0	0,4	0,0	2,7	5,1	7,7	6,8	8,0	6,7	5,2	4,3	4,6	4,2	3,4	4,7	3,8	6,3	3,6	1,6	1,0
■ Joukkovelkakirjat ja vvk:t	84,5	90	89	93,2	88,7	87,7	84,2	79,8	73,1	85,3	77,5	61,6	72,9	68,1	64,5	62,8	55,1	54,5	45,9	46,8	37,9	29,6	27,6	28,0	31,8	30,4	34,5
□ Kiinteistöt ja -osakkeet	0,0	0,0	0,0	0,0	0,4	0,3	0,5	1,1	2,1	3,8	2,7	3,1	3,8	4,3	4,2	4,8	6,1	7,6	6,3	7,9	9,0	11,2	14,5	15,2	13,4	13,7	14,4
■ Osakkeet ja osakerahastot	14,4	9,1	10	6,3	9,7	10,6	14,2	18,1	24,5	10,8	17,1	30,1	15,6	20,9	23,3	25,7	33,5	33,6	43,2	41,1	49,7	54,5	54,1	50,5	51,2	54,4	50,2