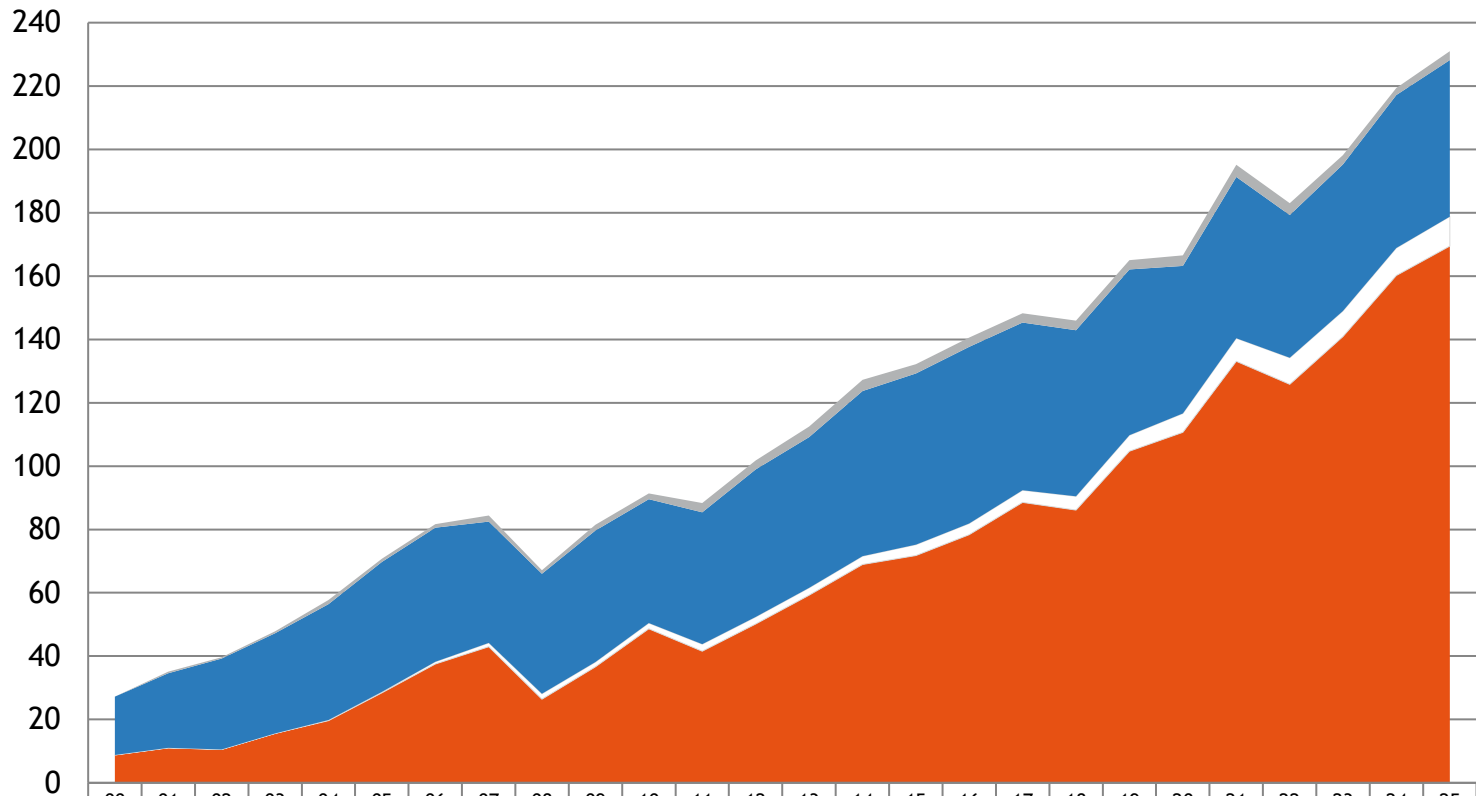


Sijoituskanta Suomen ulkopuolelle 2000 - 2025

Kaikki jäsenyhteisöt

Mrd. eur

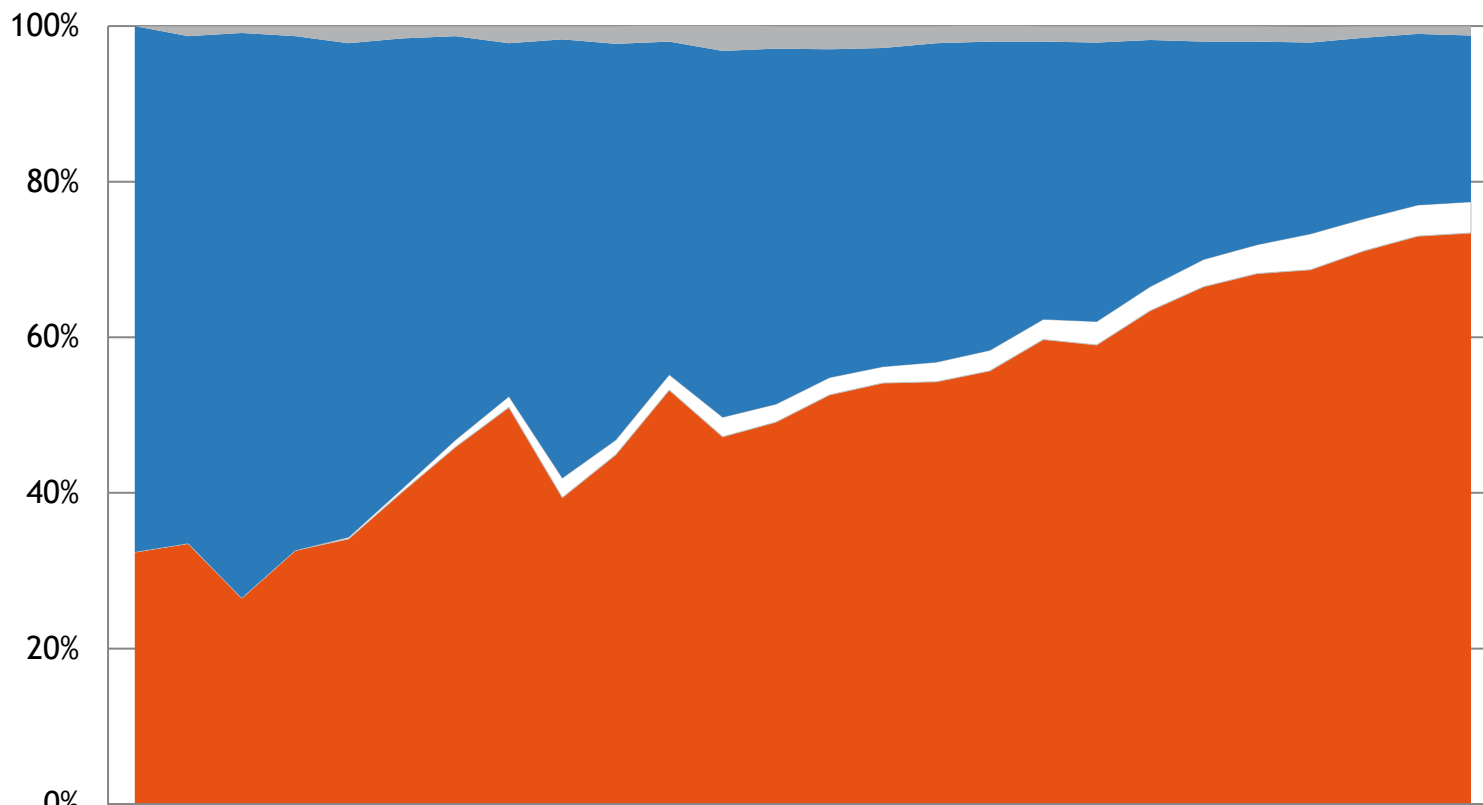


Vuonna 2004
lyhyen koron
rahastot siirretty
jvk-ryhmästä
rahamarkkinasijoit
uksiin

	00	01	02	03	04	05	06	07	08	09	10	11	12	13	14	15	16	17	18	19	20	21	22	23	24	25
■ Rahamarkkinasijoitukset	0,0	0,5	0,4	0,6	1,3	1,1	1,1	1,9	1,1	1,9	1,9	2,9	2,9	3,4	3,5	2,9	3,0	2,9	3,0	2,9	3,3	3,8	3,7	3,0	2,2	2,8
■ Joukkovelkakirjat ja vvk:t	18,4	23,6	28,7	31,6	36,6	41	42,4	38,3	37,9	41,5	39,1	41,6	46,5	47,5	52,1	54,1	55,7	52,9	52,4	52,3	46,6	50,9	45,1	46,2	48,3	49,4
□ Kiinteistöt ja -osakkeet	0,0	0,0	0,0	0,0	0,2	0,3	0,7	1,2	1,7	1,5	1,8	2,2	2,3	2,4	2,7	3,4	3,6	3,9	4,4	5,1	5,9	7,3	8,4	8,1	8,7	9,3
■ Osakkeet ja osakerahastot	8,8	11	10,5	15,6	19,6	28,4	37,5	43	26,4	36,6	48,6	41,6	50,1	59,2	68,9	71,8	78,3	88,5	86,1	104,7	110,7	133,1	125,8	140,9	160,2	169,5
Yhteensä	27,2	35,1	39,6	47,8	57,7	70,8	81,8	84,5	67,2	81,6	91,4	88,3	101,9	112,6	127,1	132,1	140,5	148,2	145,8	165,1	166,5	195,1	183,1	198,2	219,3	231,0

Sijoituskanta Suomen ulkopuolelle 2000 - 2025

Kaikki jäsenyhteisöt



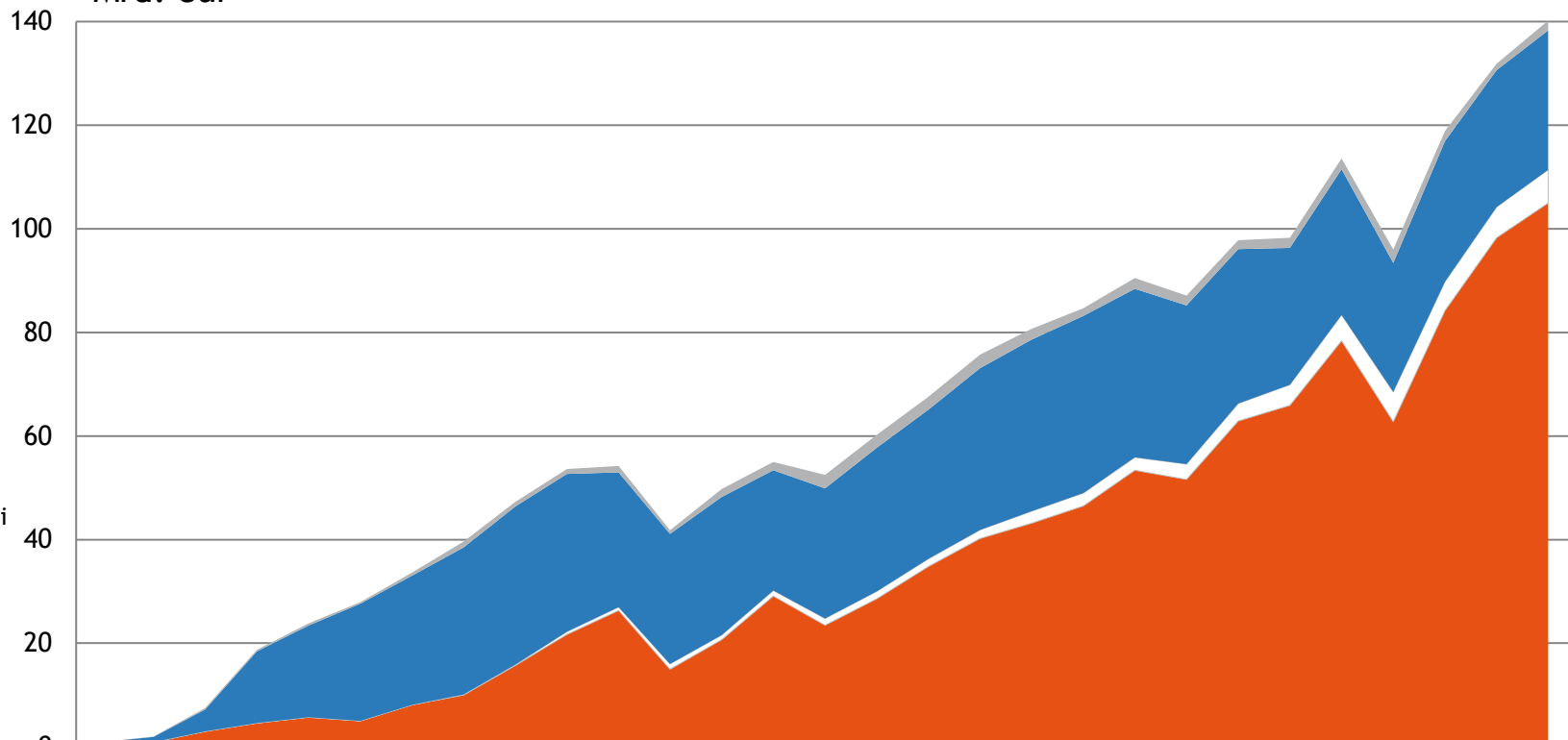
Vuonna 2004 lyhyen koron rahastot siirretty jvk-ryhmästä rahamarkkinasijoitukseen

	00	01	02	03	04	05	06	07	08	09	10	11	12	13	14	15	16	17	18	19	20	21	22	23	24	25
■ Rahamarkkinasijoitukset	0,0	1,3	0,9	1,3	2,2	1,6	1,3	2,2	1,7	2,3	2,1	3,3	2,9	3,0	2,8	2,2	2,1	2,0	2,1	1,8	2,0	2,0	2,0	1,5	1,0	1,2
■ Joukkovelkakirjat ja vvk:t	67,6	65,2	72,6	66,1	63,5	57,9	51,9	45,4	56,4	50,9	42,8	47,1	45,7	42,2	41,0	41,0	39,7	35,7	35,9	31,7	28,0	26,1	24,6	23,3	22,0	21,4
□ Kiinteistöt ja -osakkeet	0,0	0,0	0,0	0,0	0,2	0,4	0,9	1,4	2,5	1,9	2,0	2,5	2,3	2,2	2,1	2,5	2,6	2,6	3,0	3,1	3,5	3,7	4,6	4,1	4,0	4,0
■ Osakkeet ja osakerahastot	32,4	33,5	26,5	32,6	34,1	40,1	45,9	51	39,4	44,9	53,2	47,2	49,1	52,6	54,1	54,3	55,7	59,7	59,0	63,4	66,5	68,2	68,7	71,1	73,0	73,4

Sijoituskanta Suomen ulkopuolelle 1997 - 2025

Yksityinen sektori

Mrd. eur

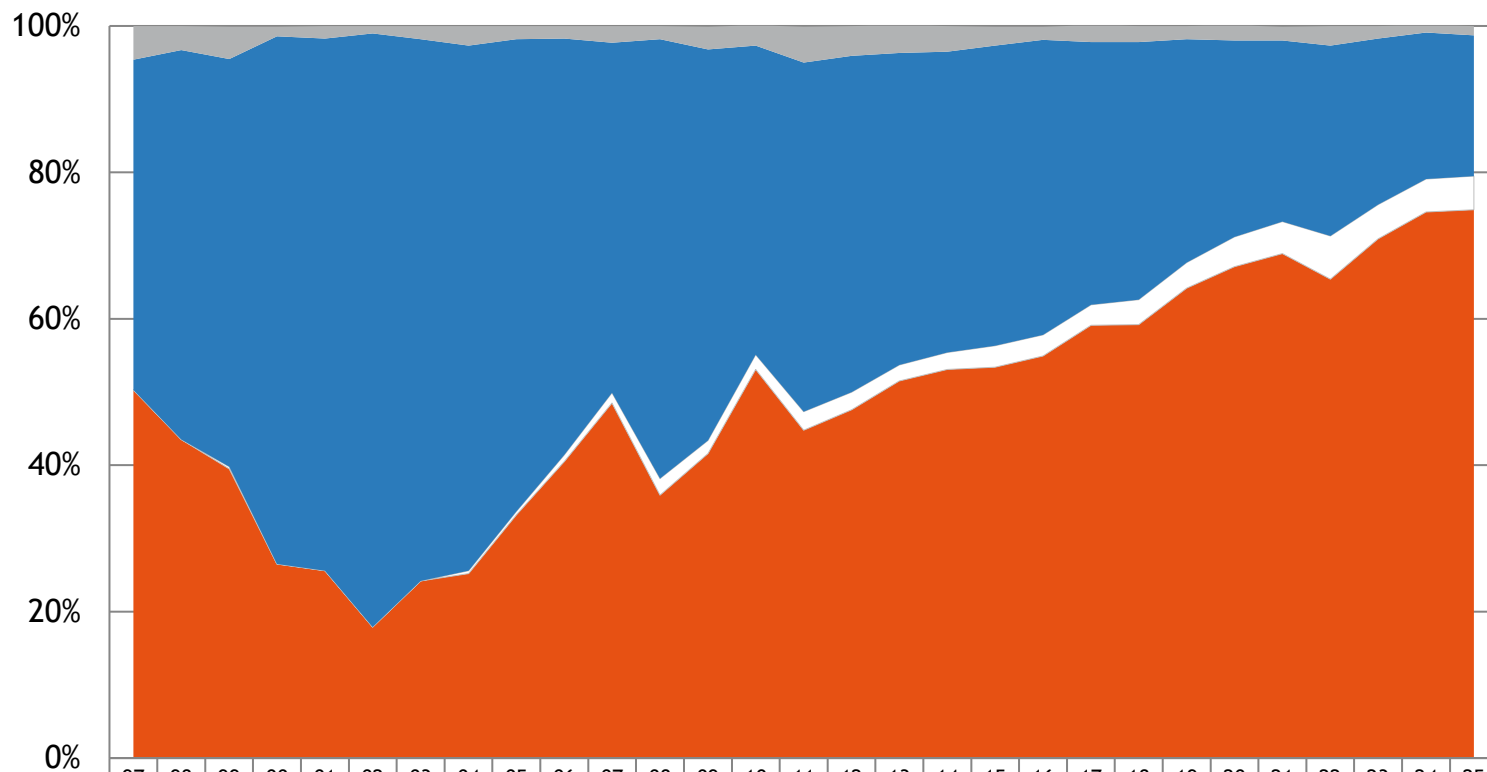


Vuonna 2004 lyhyen koron rahastot siirretty jvk-ryhmästä rahamarkkinasijoituksiin

	97	98	99	00	01	02	03	04	05	06	07	08	09	10	11	12	13	14	15	16	17	18	19	20	21	22	23	24	25
■ Rahamarkkinasijoitukset	0,0	0,1	0,3	0,3	0,4	0,3	0,6	1,1	0,9	0,9	1,2	0,7	1,6	1,6	2,6	2,5	2,5	2,6	2,1	1,5	2,1	1,9	1,7	2,0	2,1	2,6	2,0	1,3	1,9
■ Joukkovelkakirjat ja vvk:t	0,4	1,0	4,2	13,8	17,7	22,6	24,9	28,4	30,5	30,5	26	25,1	26,6	23,2	25,1	27,7	28,8	31,2	33,1	34,2	32,5	30,6	29,8	26,4	28,1	24,9	27,1	26,4	26,9
□ Kiinteistöt ja -osakkeet	0,0	0,0	0,0	0,0	0,0	0,0	0,0	0,1	0,2	0,5	0,7	1,0	0,9	1,1	1,3	1,4	1,5	1,7	2,3	2,5	2,5	3,0	3,4	4,0	5,0	5,7	5,6	5,9	6,4
■ Osakkeet ja osakerahastot	0,5	0,9	3,0	4,6	5,7	5,0	8,1	10,0	15,7	21,7	26,3	15,0	20,7	29,1	23,5	28,6	34,8	40,2	43,2	46,5	53,4	51,6	62,9	65,9	78,4	62,8	84,2	98,3	105,0
Yhteensä	0,9	2,0	7,5	18,7	23,8	27,9	33,6	39,6	47,9	53,7	54,3	41,8	49,9	55,0	52,5	60,4	67,6	76,0	80,7	84,7	90,5	87,1	98,0	98,4	113,7	96,0	119,0	131,9	140,3

Sijoituskanta Suomen ulkopuolelle 1997 - 2025

Yksityinen sektori



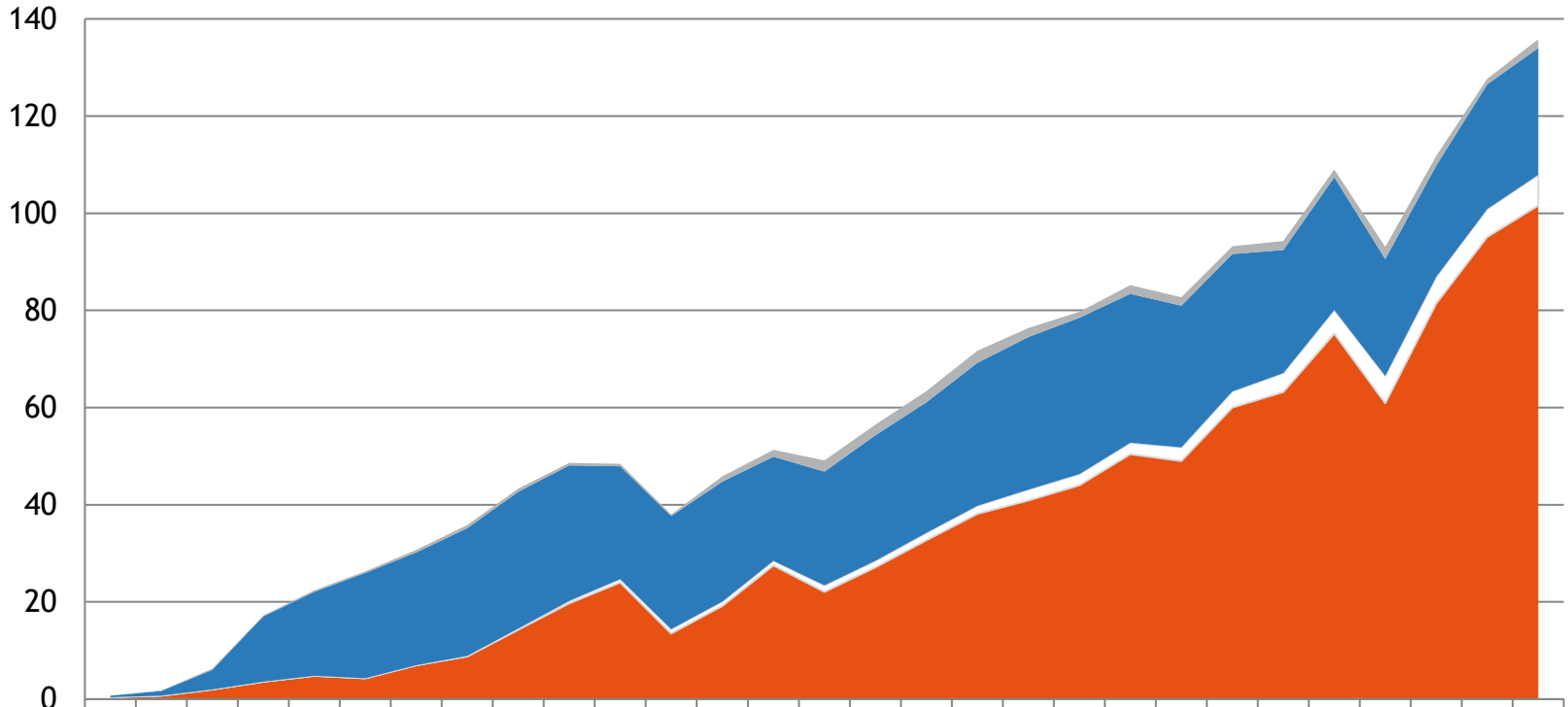
Vuonna 2004 lyhyen koron rahastot siirretty jvk-ryhmästä rahamarkkinasijoitukseen

	97	98	99	00	01	02	03	04	05	06	07	08	09	10	11	12	13	14	15	16	17	18	19	20	21	22	23	24	25
■ Rahamarkkinasijoitukset	4,6	3,3	4,4	1,3	1,7	1,0	1,8	2,7	1,8	1,7	2,3	1,8	3,1	2,8	4,9	4,1	3,8	3,5	2,6	1,8	2,3	2,2	1,8	2,1	1,9	2,7	1,7	1,0	1,3
■ Joukkovelkakirjat ja vvk:t	45,1	53,2	55,7	72,1	72,7	81,1	74	71,7	64,5	56,9	47,8	60,0	53,4	42,2	47,7	45,9	42,6	41,1	41,0	40,3	35,9	35,2	30,5	26,8	24,7	26,0	22,7	20,0	19,2
□ Kiinteistöt ja -osakkeet	0,0	0,0	0,3	0,0	0,0	0,0	0,0	0,4	0,5	0,9	1,4	2,3	1,8	2,0	2,5	2,4	2,2	2,3	2,9	2,9	2,8	3,4	3,5	4,1	4,4	5,9	4,7	4,5	4,6
■ Osakkeet ja osakerahastot	50,3	43,5	39,5	26,5	25,6	17,9	24,2	25,2	33,2	40,5	48,5	35,9	41,6	53,1	44,8	47,6	51,5	53,1	53,4	54,9	59,1	59,2	64,2	67,1	68,9	65,4	70,9	74,6	74,9

Sijoituskanta Suomen ulkopuolelle 1997 - 2025

Eläkevakuutusyhtiöt (Elo, Ilmarinen, Varma ja Veritas)

Mrd. eur

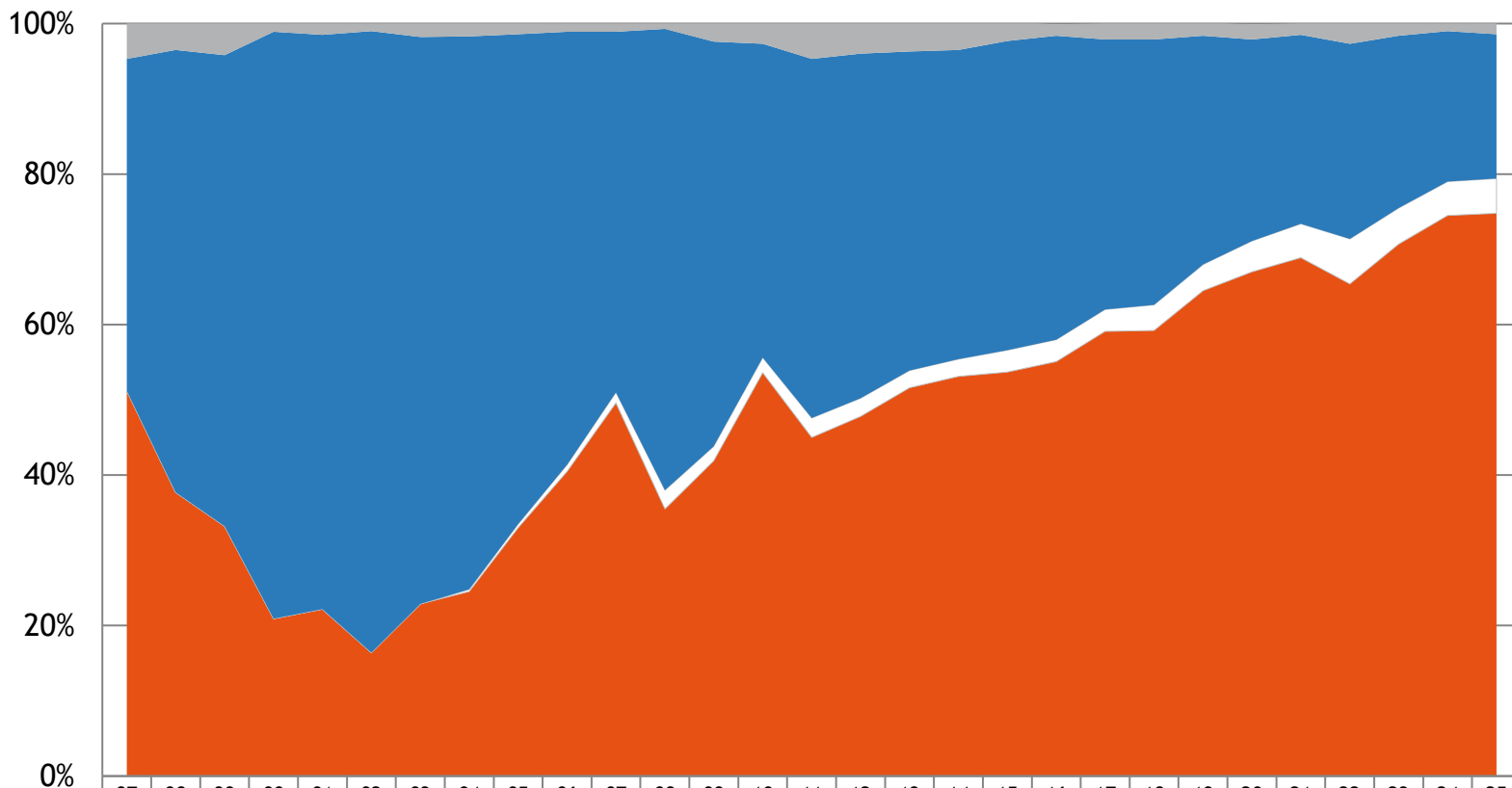


Vuonna 2004 lyhyen koron rahastot siirretty jvk-ryhmästä rahamarkkinasijoituksiin

	97	98	99	00	01	02	03	04	05	06	07	08	09	10	11	12	13	14	15	16	17	18	19	20	21	22	23	24	25
Rahamarkkinasijoitukset	0,0	0,1	0,3	0,2	0,3	0,3	0,5	0,6	0,6	0,5	0,5	0,3	1,1	1,4	2,3	2,2	2,3	2,5	1,9	1,2	1,8	1,7	1,6	1,9	1,6	2,5	2,0	1,2	1,8
Joukkovelkakirjat ja vvk:t	0,3	1,0	4,0	13,4	17,3	21,7	23,2	26,3	28,2	27,9	23,2	23,3	24,7	21,4	23,4	25,8	26,9	29,4	31,4	32,2	30,6	29,2	28,3	25,3	27,3	24,1	22,9	25,6	26,1
Kiinteistöt ja -osakkeet	0,0	0,0	0,0	0,0	0,0	0,0	0,0	0,1	0,2	0,5	0,7	0,9	0,9	1,0	1,3	1,4	1,5	1,7	2,2	2,3	2,4	2,8	3,3	3,9	4,9	5,6	5,5	5,8	6,3
Osakkeet ja osakerahastot	0,4	0,7	2,0	3,6	4,8	4,3	7,0	8,8	14,3	19,7	24,0	13,5	19,2	27,5	22,1	27,1	32,7	38,1	40,9	44,0	50,4	49,0	60,0	63,2	75,2	60,9	81,4	95,1	101,6
Yhteensä	0,8	1,8	6,3	17,2	22,4	26,2	30,8	35,7	43,3	48,5	48,4	38,1	45,9	51,3	49,1	56,5	63,5	71,7	76,4	79,8	85,2	82,9	93,2	94,3	109,1	93,1	115,2	127,7	135,9

Sijoituskanta Suomen ulkopuolelle 1997 - 2025

Eläkevakuutusyhtiöt (Elo, Ilmarinen, Varma ja Veritas)



	97	98	99	00	01	02	03	04	05	06	07	08	09	10	11	12	13	14	15	16	17	18	19	20	21	22	23	24	25
■ Rahamarkkinasijoitukset	4,7	3,5	4,2	1,1	1,5	1,0	1,8	1,7	1,4	1,1	1,1	0,7	2,4	2,7	4,7	4,0	3,7	3,5	2,5	1,5	2,1	2,1	1,7	2,0	1,5	2,7	1,7	1,0	1,4
■ Joukkovelkakirjat ja vvk:t	44,1	58,8	62,6	78	76,3	82,6	75,3	73,5	65,1	57,5	47,9	61,3	53,8	41,7	47,7	45,8	42,4	41,1	41,1	40,4	35,9	35,3	30,4	26,8	25,1	25,9	22,9	20,0	19,2
□ Kiinteistöt ja -osakkeet	0,0	0,0	0,0	0,0	0,0	0,0	0,0	0,3	0,5	0,9	1,4	2,5	1,9	2,0	2,6	2,4	2,3	2,3	2,9	2,9	2,9	3,4	3,5	4,1	4,5	6,0	4,8	4,5	4,6
■ Osakkeet ja osakerahastot	51,2	37,7	33,2	20,9	22,2	16,4	22,9	24,5	33,0	40,5	49,6	35,5	41,9	53,6	45,0	47,8	51,6	53,1	53,7	55,1	59,1	59,2	64,5	67,0	68,9	65,4	70,7	74,5	74,8