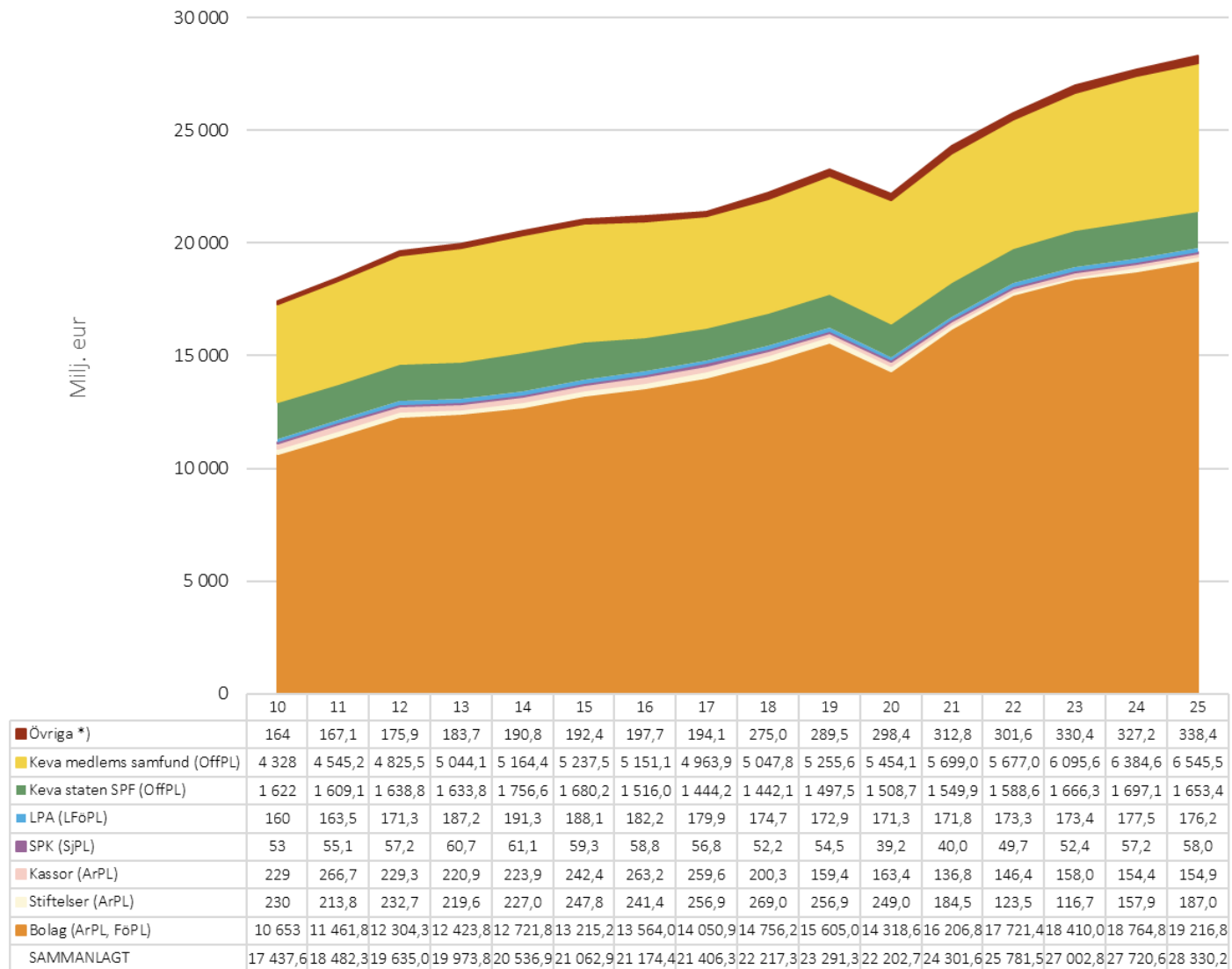
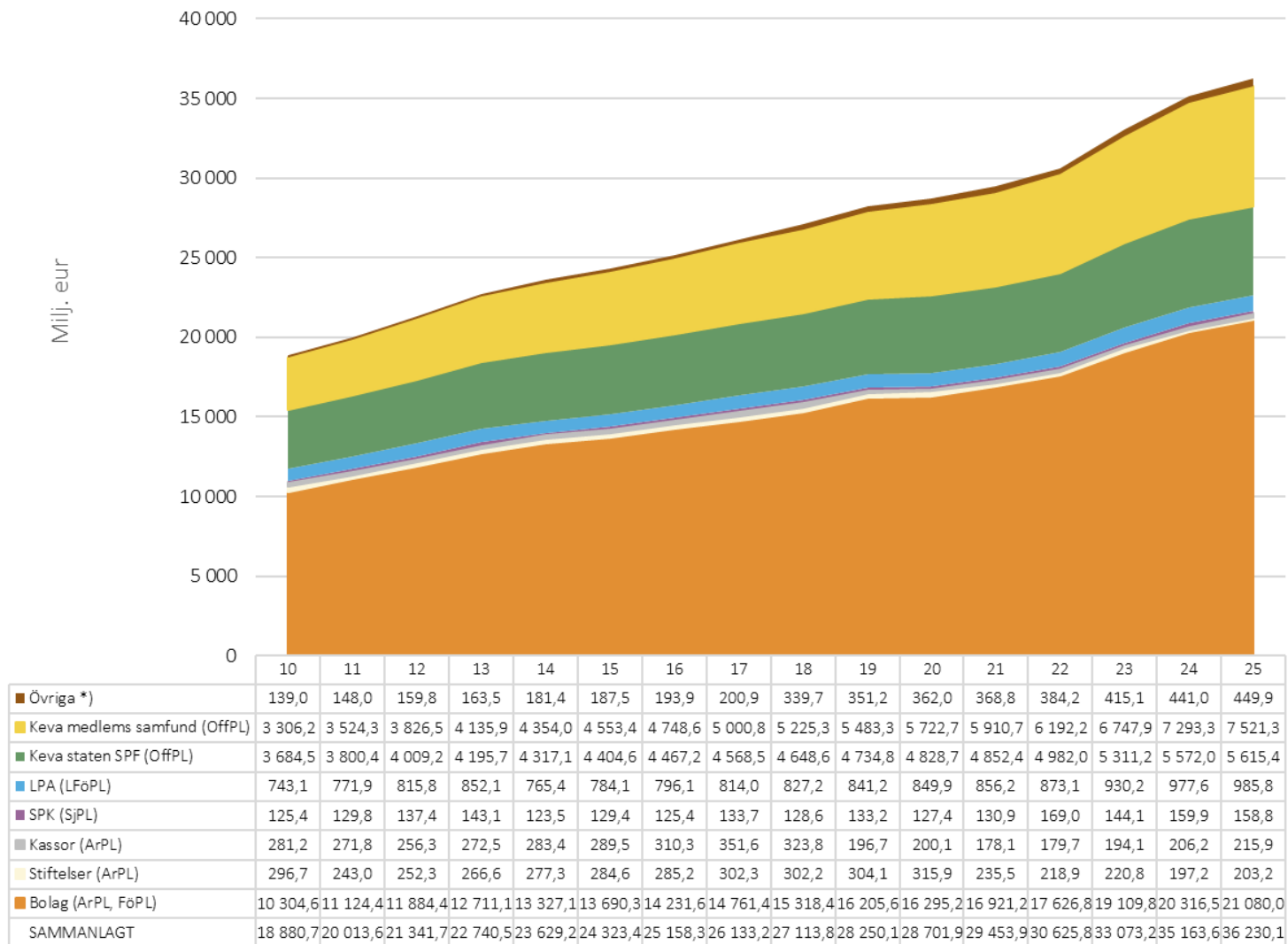


Premieinkomst efter pensionsanstalt åren 2010–2025



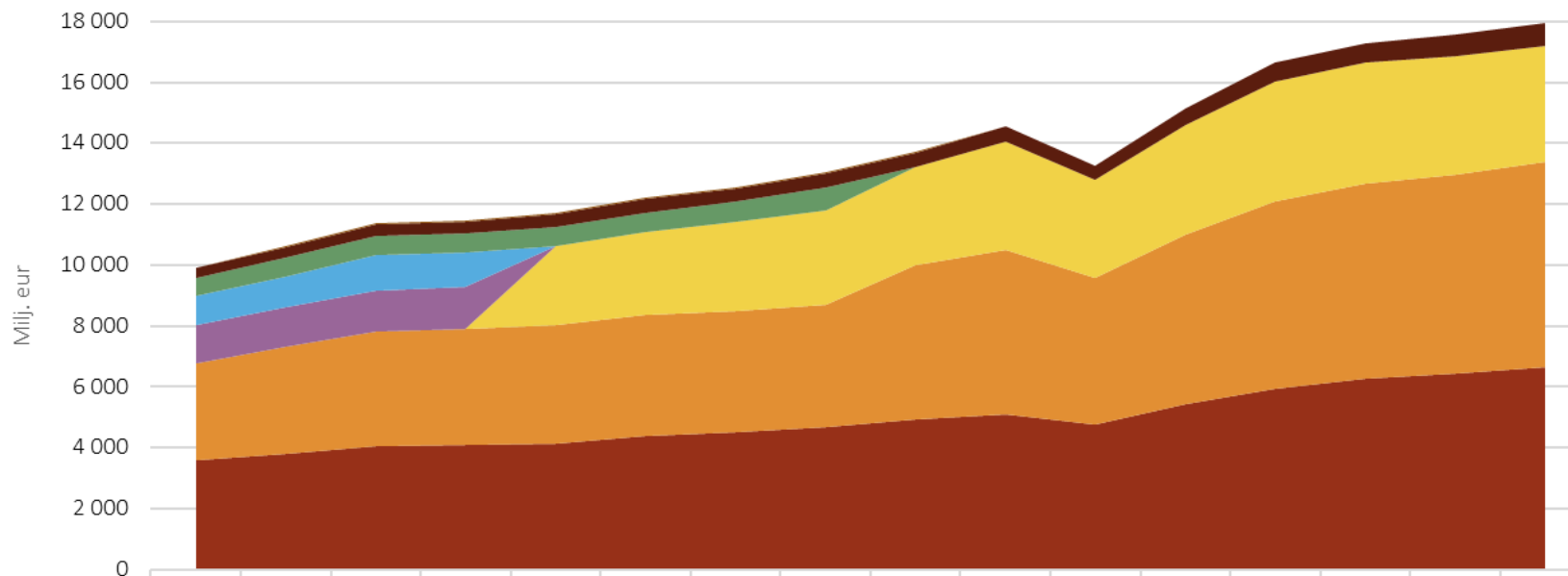
*) Fram till 2017 KCF (KyPL), Övriga omfattar Kyrkans Pensionsfond, FPA:s personalpensioner och Finlands Banks pensionsfond

Pensionsutgift efter pensionsanstalt åren 2010–2025



*) Fram till 2017 KCF (KyPL), Övriga omfattar Kyrkans Pensionsfond, FPA:s personalpensioner och Finlands Banks pensionsfond

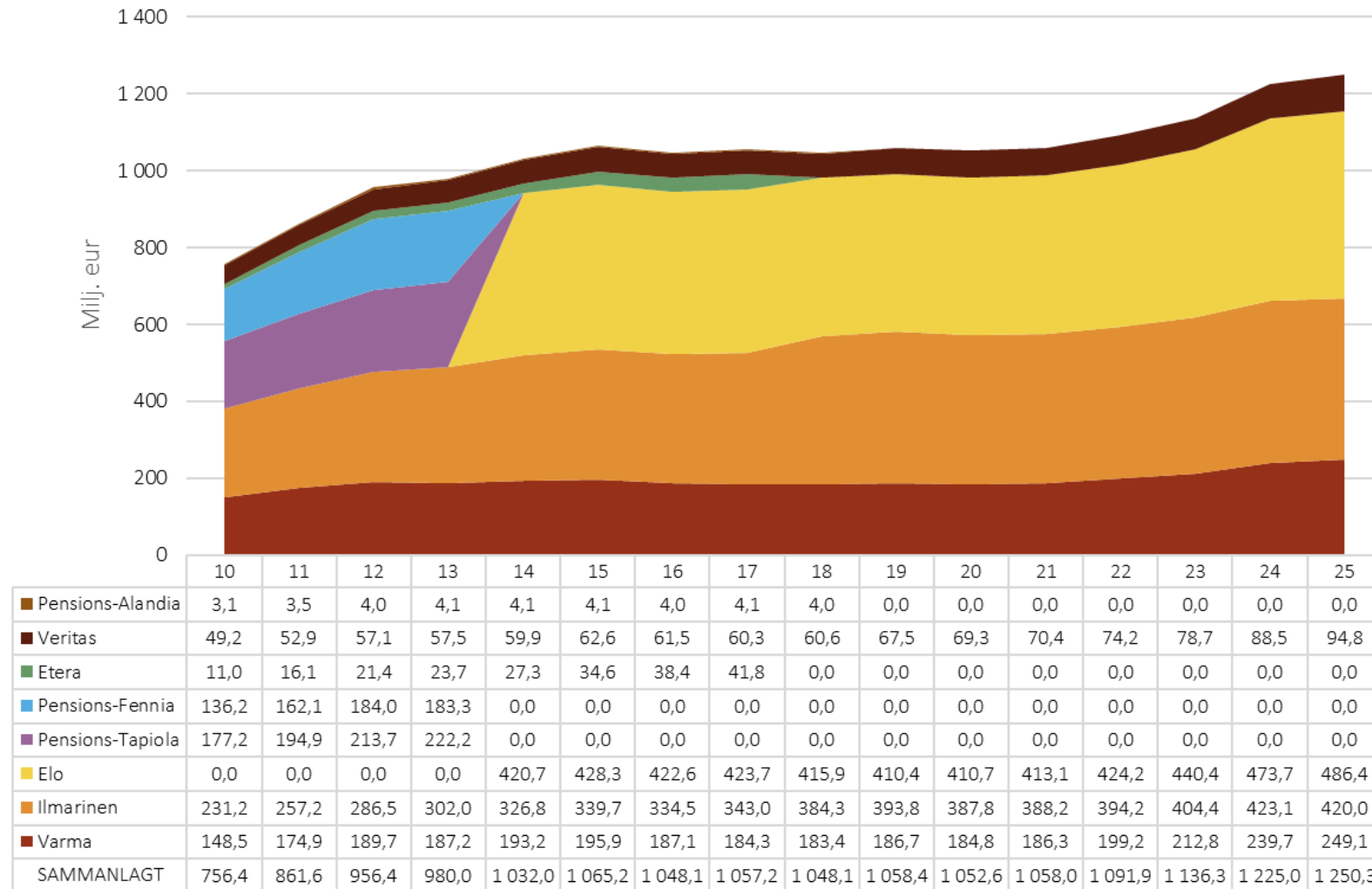
Pensionsförsäkringsbolagens ArPL-premieinkomst åren 2010–2025



	10	11	12	13	14	15	16	17	18	19	20	21	22	23	24	25
■ Pensions-Alandia	29,3	30,1	32,8	34,0	35,0	39,4	39,5	42,1	44,3	0,0	0,0	0,0	0,0	0,0	0,0	0,0
■ Veritas	331,1	370,7	401,0	395,3	410,3	426,9	447,3	460,6	479,7	525,2	482,3	543,9	622,3	645,3	686,1	761,9
■ Etera	558,6	597,7	621,6	635,5	651,3	645,3	674,9	752,2	0,0	0,0	0,0	0,0	0,0	0,0	0,0	0,0
■ Pensions-Fennia	990,1	1 036,1	1 171,0	1 143,0	0,0	0,0	0,0	0,0	0,0	0,0	0,0	0,0	0,0	0,0	0,0	0,0
■ Pensions-Tapiola	1 248,5	1 295,6	1 347,8	1 380,5	0,0	0,0	0,0	0,0	0,0	0,0	0,0	0,0	0,0	0,0	0,0	0,0
■ Elo	0,0	0,0	0,0	0,0	2 602,2	2 728,8	2 898,9	3 087,1	3 223,9	3 558,1	3 205,0	3 622,8	3 924,1	3 957,0	3 904,7	3 812,1
■ Ilmarinen	3 178,4	3 495,6	3 763,4	3 811,1	3 861,2	3 972,6	4 007,9	4 004,5	5 050,4	5 387,7	4 842,2	5 544,4	6 174,4	6 427,9	6 542,8	6 740,3
■ Varma	3 586,8	3 801,9	4 041,0	4 071,0	4 150,4	4 380,6	4 490,9	4 686,3	4 937,2	5 100,9	4 748,6	5 449,6	5 921,4	6 255,6	6 417,5	6 654,2
SAMMANLAGT	9 922,8	10 627,7	11 378,6	11 470,4	11 710,4	12 193,6	12 559,4	13 032,8	13 735,5	14 571,9	13 278,1	15 160,7	16 642,2	17 285,9	17 551,1	17 968,5

Överföringsavgifter och återförsäkring har inte dragits av

Pensionsförsäkringsbolagens FöPL-premieinkomst åren 2010–2025



Antalet ArPL- och FöPL-försäkrade åren 2010-2025

